

## **NOTE DE PRESENTATION BREVE ET SYNTHETIQUE DU BUDGET PRIMITIF 2023 DE LA COMMUNE DE PONS ET SES BUDGETS ANNEXES**

*Rappel : L'article L 2313-1 du code général des collectivités territoriales prévoit qu'une présentation brève et synthétique retraçant les informations financières essentielles est jointe au budget primitif et au compte administratif afin de permettre aux citoyens d'en saisir les enjeux.*

La présente note répond à cette obligation pour la commune ; elle est disponible sur le site internet de la ville.

Le budget primitif retrace l'ensemble des dépenses et des recettes autorisées et prévues pour l'année 2023. Il respecte les principes budgétaires : annualité, universalité, unité, équilibre et antériorité. Le budget primitif constitue le premier acte obligatoire du cycle budgétaire annuel de la collectivité. Il doit être voté par l'assemblée délibérante avant le 15 avril de l'année à laquelle il se rapporte, ou le 30 avril l'année de renouvellement de l'assemblée, et transmis au représentant de l'État dans un délai de 15 jours maximum après la date limite de vote du budget. Par cet acte, le maire, ordonnateur est autorisé à effectuer les opérations de recettes et de dépenses inscrites au budget, pour la période qui s'étend du 1er janvier au 31 décembre de l'année civile.

Le budget 2023 est présenté au vote le 25 janvier 2023 par le conseil municipal. A l'issue, il peut être consulté sur simple demande au secrétariat général de la mairie aux heures d'ouvertures des bureaux. Ce budget a été réalisé sur les bases du débat d'orientation budgétaire présenté le 14 décembre 2022. Il a été établi avec la volonté de :

- maîtriser les dépenses de fonctionnement afin de maintenir une capacité d'autofinancement satisfaisante ;
- accélérer les investissements permettant de poursuivre la transition énergétique communale ;
- poursuivre le programme de revitalisation malgré le contexte inflationniste.

*Rappel : Les sections de fonctionnement et investissement structurent le budget de la collectivité. D'un côté, la gestion des affaires courantes (ou section de fonctionnement), incluant notamment les dépenses obligatoires telles que les salaires des agents de la ville et les intérêts des emprunts ; de l'autre, la section d'investissement qui a vocation à préparer l'avenir.*

### **Le budget principal de la Commune de Pons (cf Annexe 1) :**

#### **La section de fonctionnement**

---

- **Généralités**

*Rappel : Le budget de fonctionnement permet à notre collectivité d'assurer le quotidien. La section de fonctionnement regroupe l'ensemble des dépenses et des recettes nécessaires au fonctionnement courant et récurrent des services communaux. La maîtrise des dépenses courantes de fonctionnement permet de générer un résultat qui d'une part finance les opérations réalisées en régie (par les agents de la ville), d'autre part d'alimenter la section d'investissement pour les acquisitions et travaux externes.*

**Les recettes de fonctionnement** correspondent aux sommes encaissées au titre des prestations fournies à la population (restaurant scolaire, piscine, marchés etc...), aux impôts locaux, aux dotations versées par l'Etat, à diverses subventions.

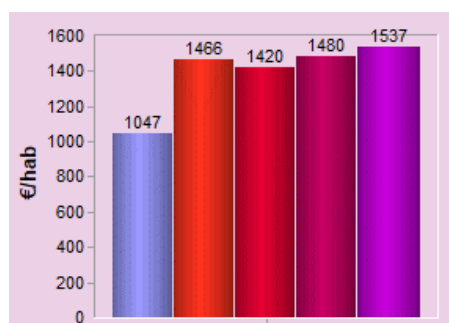
Le budget en section de fonctionnement s'équilibre à 8 461 949.55 €. Il nous faut tenir compte du contexte inflationniste conformément aux recommandations de la loi des finances 2023 et de la Banque de France.

Les recettes ont été établies à partir de recettes constantes, tant au niveau fiscal, la Municipalité a décidé de ne pas augmenter la part communale des impôts locaux, qu'au niveau des recettes correspondant aux dotations et compensation de l'Etat. Ci-après les principales recettes indiquées dans le BP 2023 :

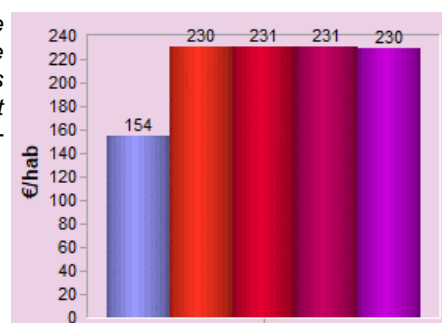
- Excédent 2022 : 1 714 7 672 ( 2021 = 1 336 625)
- Occupation domaine public : 28 150 (+ 6000 par rapport au réalisé en 2022 car une nouvelle antenne a été implantée sur la commune)
- Entrées Donjon : 18 000, par prudence, soit le même montant que celui prévu pour 2022, même si nous avons réalisé 24 000 finalement)
- Impôts directs locaux : +7%, suite à l'annonce du gouvernement de l'augmentation des bases, soit 3 390 000
- CVAE : il s'agit de la cotisation sur la valeur ajoutée des entreprises, que l'Etat a supprimé. Nous ne connaissons pas encore les références pour la compensation promise, nous sommes donc prudents en budgétant 80% du réalisé soit 273 000.
- Fonds de péréquation : impossible d'en connaître le montant exact, par prudence nous inscrivons le même montant qu'au budget prévisionnel 2022, soit 48 000, même si nous avons encaissé 53 902 l'année passée.
- Droits de mutation : moins de flux que l'année précédente donc par prudence nous inscrivons le montant du prévisionnel 2022, soit 70 000, même si nous avons exceptionnellement réalisé le double, en raison d'un marché immobilier très dynamique.
- Dotation Globale de Fonctionnement et dotation de solidarité rurale, égales au réalisé 2022, soit respectivement 718 942 et 303 428
- Convention Territoriale Globale (CAF) = +50 000 par rapport au réalisé 2022, soit 262 395

A noter que les recettes provenant de loyers seront en baisse, car il convient de réaliser des travaux avant de relouer les logements de la rue de Bordeaux et de l'avenue Gambetta.

Pour les autres articles, nous avons repris le montant réalisé en 2022.



*A gauche : Recettes de fonctionnement / population, en légère hausse constante depuis 3 ans ; alors que la DGF stagne (à droite), tout comme les impôts directs (2019->2022).*



**Les dépenses de fonctionnement** sont constituées par les salaires du personnel municipal, l'entretien et la consommation des bâtiments communaux, les achats de matières premières et de fournitures, les prestations de services effectuées, les subventions versées aux associations et les intérêts des emprunts à payer.

Les dépenses de personnel (3 760 000 euros) représentent 44.44 % des dépenses totales de fonctionnement. Dans cette estimation, a été prévue une éventuelle nouvelle hausse de l'indice, afin de ne pas être pris au dépourvu comme lors de la hausse décidée par l'Etat en 2022. Les dépenses de personnel incluent non seulement la masse salariale, mais également des dépenses intrinsèquement liées (ex : formation professionnelle, prestations d'action sociale, frais d'annonces, frais médicaux, frais d'équipement de sécurité, etc.).

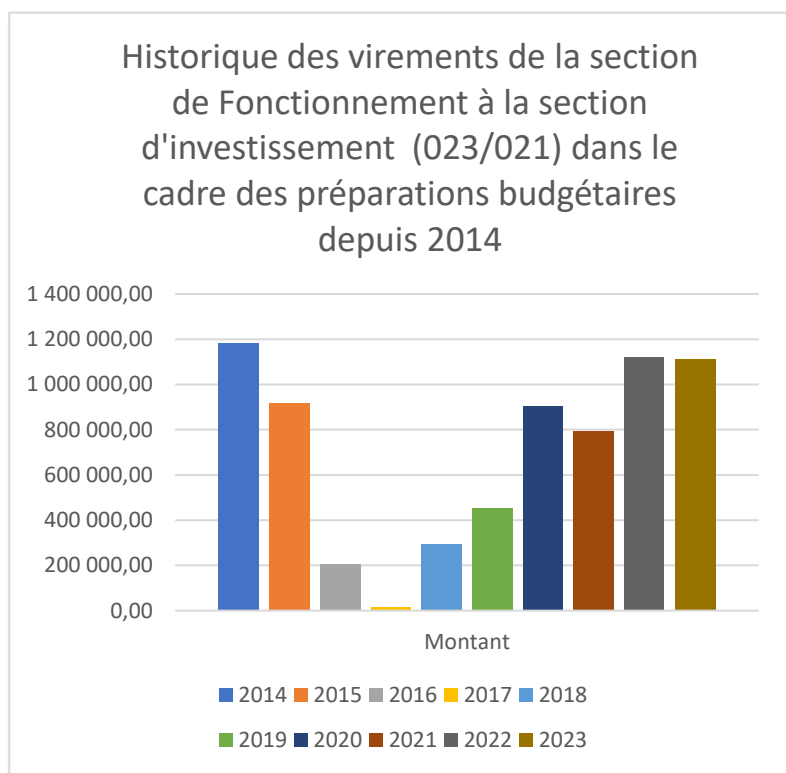
Les autres dépenses :

- Eau : le changement de gestionnaire, inévitable du fait de la fin du contrat avec le gestionnaire précédent, implique une hausse des tarifs, liée à au niveau de prix du marché. Nous avons intégré cette hausse avec un budget de 55 000 au lieu de 49 411)
- Energie : une application stricte des premiers tarifs annoncés impliquerait une ligne budgétaire de 1 300 000 euros, au lieu de 424 813 de dépenses réalisées en 2022. Compte tenu des mesures que nous avons prises en 2022 et qui ont permis de maîtriser 300 000 euros de hausse de l'énergie, nous n'inscrivons que 1 000 000 euros au budget et comptons réaliser 300 000 euros d'économies nouvelles avec les mesures prises (LED, éclairage public, chauffage des équipements...).
- Carburants : 50 000 correspondants au réalisé de 2022. Il faut saluer l'esprit de responsabilité des services municipaux, car ce poste est maîtrisé malgré l'inflation.
- Alimentations : 94 100 la hausse par rapport au réalisé correspond à l'inflation sur certaines denrées (réalisé 2022 : 89 524). Les achats de légumes ne sont pas impactés grâce à la ferme communale qui sera dorénavant le fournisseur pour les produits maraîchers.
- Espaces verts : 14 000, soit une augmentation de 3000 par rapport à l'an dernier afin de poursuivre le verdissement de la communes (attention : les arbres doivent, eux, être comptabilisés dans la section investissement).
- Fournitures travaux : 150 262 soit 9.5% de plus que l'année passée, pour intégrer l'inflation et avoir une capacité d'action interne pour les travaux.
- Prestations de services : le montant budgété, 148 658, correspond au réalisé 2022, augmenté des prestations nouvellement externalisées (élagage, service cantonnier, ménage).
- CSC : le montant est identique aux années précédentes pour la réalisation de travaux en complément de ceux réalisés en régie. Sont notamment prévus les murs des cimetières.
- Voiries : le montant est en hausse, 45 000 (réalisé 2022 = 30 995), car nombreuses sont les chaussées en attente d'intervention.
- Assurances ; nous sommes contraints d'enregistrer un montant en forte hausse, 70 650 (réalisé 2022 = 51 788) en raison du renouvellement de contrat.
- Plan mobilité : la région nous permet de travailler sur un plan de déplacement en financement à hauteur de 50% ces études. Reste à charge : 25 000 euros.
- Fêtes et cérémonies : maintien de notre capacité d'animations dans la commune.
- SDIS : encore une fois, nous enregistrons une hausse de notre contribution obligatoire au SDIS (+ 4 000).
- Subvention aux asso : maintien du montant prévu chaque année depuis 2020 : 240 000, mais avec des événements associatifs en plus, les Fadas du Barouf et l'Ultratrail de Pons.
- Intérêts d'emprunt : nous commençons à payer les intérêts des emprunts pour les travaux des écoles et de la chapelle St Gilles + ceux des anciens emprunts, soit 52 000 euros.

Les autres dépenses ont été budgétées à hauteur du réalisé majoré de l'inflation lorsque cela était incontournable.

*Rappel : Au final, l'écart entre le volume total des recettes de fonctionnement et celui des dépenses de fonctionnement constitue l'autofinancement, c'est-à-dire la capacité de la Ville à financer elle-même ses projets d'investissement sans recourir nécessairement à un emprunt nouveau.*

Le virement à la section d'investissement se monte à 1 112 610,04 €. Il s'agit d'un bon résultat quand on sait que le « panier du Maire » a augmenté de +7.5% (estimation nationale réalisée par la Banque postale). A Pons, l'inflation sur les dépenses de fonctionnement a représenté 5,3%.



Année	Montant
2014	1 184 125,00
2015	916 583,00
2016	204 255,37
2017	16 000,00
2018	293 479,24
2019	453 404,04
2020	901 681,62
2021	792 359,55
2022	1 121 980,14
2023	1 112 610,04
<i>Prévisionnel pour 2023</i>	

Ce graphique n'appelle pas de commentaire sur notre engagement à rétablir les comptes de la ville.

## La section d'investissement

- **Généralités**

Rappel : Le budget d'investissement prépare l'avenir. Il retrace les projets de la ville à moyen ou long terme. Le budget d'investissement de la ville regroupe :

- en recettes :
  - o Les recettes dites réelles : FCTVA, subvention d'investissement, taxe d'aménagement
  - o Les recettes dites d'ordre : amortissement des immobilisations, virement de la section de fonctionnement
- en dépenses : toutes les dépenses faisant varier durablement la valeur ou la consistance du patrimoine de la collectivité. Il s'agit notamment des acquisitions de mobilier, de matériel, d'informatique, de véhicules, de biens immobiliers, d'études et de travaux soit sur des structures déjà existantes, soit sur des structures en cours de création. Ces opérations peuvent être pluriannuelles, c'est-à-dire réparties sur un nombre d'années défini.

Pour le budget principal de la Commune de Pons, la section d'investissement s'équilibre en dépenses et recettes à 6 597 938,71 €.

#### **Les recettes d'investissement**

- Excédent fonctionnement : 1 112 610,04 € - cf ci-dessus.
- Taxe d'aménagement : nous avons diminué le prévisionnel (40 000 euros) par rapport au réalisé 2022 (79 000) car la réforme en cours est défavorable.
- Fonds de Compensation de la TVA : 170 000 car nous avons réalisé beaucoup de travaux en régie en 2022. (réalisé 2022 = 136 014)
- Subventions : elles ont été calculées par opération en fonction des éléments transmis par nos partenaires, en ne prenant en compte que l'estimation basse.
- Emprunts : pour les travaux de réhabilitation énergétique des écoles et pour la réhabilitation de la Chapelle St Gilles. Cf chapitre ci-après sur l'endettement de la commune ci-dessous.

#### **Les principales dépenses d'investissement**

- Remboursement du capital dû : 234 420 (réalisé 2022 = 383 116). Cf chapitre ci-après sur l'endettement de la commune.
- Mise en conformité évolution M14 - 29 918 € (dernière échéance)
- Passage LED éclairage public, stade, bâtiments et décorations de Noël : 121 363 euros (financements sollicités auprès de l'Etat - DETR, DSIL, Fonds vert)
- Microfolies : ce musée virtuel, réalisé en partenariat avec les grands musées nationaux afin de les rendre accessibles à la population est financé à hauteur de 28 000 euros par l'Etat, soit un reste à charge de 14 000 euros pour la commune. Pour mémoire il sera localisé dans la Chapelle St Gilles, à l'issue des travaux de réhabilitation.
- Pole de création et de diffusion culturelle : 24 000 euros pour des travaux permettant d'accueillir plus de projets culturels à la Distillerie.
- Diverses acquisitions immobilières, en fonction des opportunités qui se présenteront, pour la revitalisation de la commune : 362 000.
- Arbres, pour le terrain du Paradis et ailleurs (5 000).
- Restaurant scolaire : achat de chambres froide et négative (40 000)
- Piscine - étanchéité du grand bassin (16 700- subvention de 2 700)
- Voirie : Les Morineaux : création pluvial étude hydraulique (8073), Travaux pluvial route de Colombiers (9 350 partenariat avec le département), Route de Bel-Air (17 151), Rue des Bernards (65 000), Rue de la ferrière (accotement, 3000), Fontpissote (3 500), rue d'Aunis (trottoir, 26 520)...

Restant à réaliser de 2022 :

- Patrimoine historique : réalisation Chapelle St Gilles : (408 574 - subvention 229 095,57)
- Skate park (271 000 - subvention de 142 000 )
- PLU (50 000 - subvention de 5 613)

Restant à réaliser de 2022 + phase 2 des travaux prévus

- Ecoles - énergétique ( 2 442 987 - subvention de 25% acquis pour le moment - demandes en cours)
- pl. de l'Europe (1 585 550 - subvention 50%)

Les travaux à lancer en 2023 avec financement en 2024

- Participation étude aménagement traverse les Chevaliers RD 249
- Les Chevaliers : effacement des réseaux
- Rue de Cognac (partenariat avec le département)

- **Les Budgets annexes**

### **Budget Annexe Cinéma Le Vauban (cf Annexe 2)**

---

Le budget s'équilibre à hauteur de 121 194,01 euros en fonctionnement, 93 707,47 euros en investissement. Concernant les recettes tarifaires, le prévisionnel est fixé à hauteur de ce qu'elles étaient avant la Covid, un niveau à nouveau atteint en 2022.

Le bon résultat 2022 de 38 125 est reporté en 2023 sans transfert au budget principal, afin de permettre des investissements indispensables (renouvellement du matériel de projection, travaux d'embellissement du hall extérieur).

### **Budget Annexe Camping (cf Annexe 3)**

---

Le budget s'équilibre avec 11 006,74 euros en fonctionnement, et 1 130,33 euros en investissement.

Les recettes sont constituées de la redevance due par le délégataire.

Le résultat est laissé sur ce budget annexe afin de financer d'éventuels investissements pour l'obtention de la 3ème étoile.

### **Budget Annexe Maison de Santé (cf Annexe 4)**

---

Le budget s'équilibre à hauteur de 119 896,76 euros en fonctionnement, 91 731,92 euros en investissement.

Parmi les recettes, outre les loyers, nous attendons le solde des financements européens qui avaient été notifiées pour les travaux en 2018 (40 000).

L'essentiel des dépenses est constitué du remboursement de l'emprunt qui a servi à financer les travaux et des éventuels travaux d'aménagement.

### **Budget Annexe Photovoltaïque (cf Annexe 5)**

---

Le budget s'équilibre à hauteur de 22 156,30 euros en fonctionnement, 342 024,94 euros en investissement.

Les recettes de fonctionnement viennent exclusivement de la vente de l'électricité.

Les investissements nécessaires à la réalisation des installations photovoltaïques destinés à l'autoconsommation (écoles, centre technique, gymnase) sont prévus dans ce budget 2023 pour une réalisation souhaitée d'ici le printemps.

Le financement sera réalisé par un emprunt dont les annuités seront, à partir de la mise en service, financées par la vente du surplus de l'électricité et l'économie sur le budget des dépenses énergétiques de ces équipements.

### **Budget Annexe Lotissement d'Aquitaine (cf Annexe 6)**

---

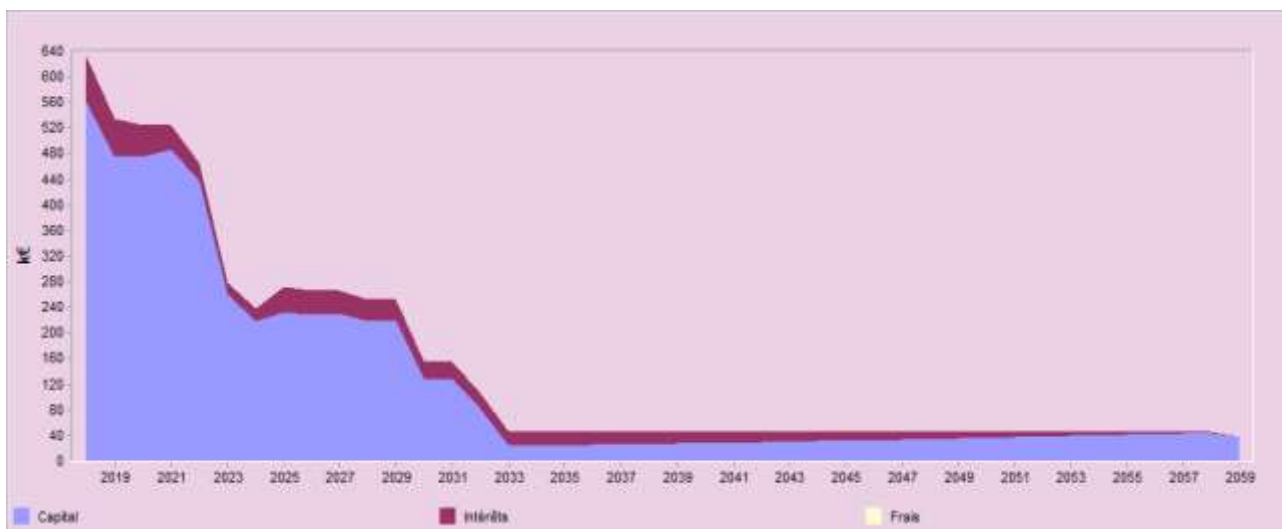
Un nouveau lot est en cours de vente mais n'apparaît pas sur le budget. Nous espérons pouvoir clôturer ce budget annexe en 2024.

Le budget s'équilibre à hauteur de 261 377,85 euros en fonctionnement, 228 728,14 euros en investissement.

- **Etat de la dette**

Evolution des remboursements par année				
Année	Capital	Intérêts	Frais	Total versement
2018	560 915,55	70 420,14	0,00	631 335,69
2019	475 615,06	58 899,72	0,00	534 514,78
2020	475 274,50	48 838,98	0,00	524 113,48
2021	486 871,93	38 144,72	0,00	525 016,65
2022	437 434,99	27 545,59	0,00	464 980,58
2023	259 433,24	18 296,97	0,00	277 730,21
2024	218 499,53	19 923,50	0,00	238 423,03
2025	231 769,22	40 419,54	0,00	272 188,76
2026	228 875,79	37 862,56	0,00	266 738,35
2027	231 468,46	35 269,89	0,00	266 738,35
2028	218 847,31	32 640,92	0,00	251 488,23
2029	221 513,02	29 975,20	0,00	251 488,22
2030	127 606,63	27 636,79	0,00	155 243,42
2031	129 369,07	25 874,35	0,00	155 243,42
2032	81 179,16	24 245,98	0,00	105 425,14
2033	23 260,45	23 159,81	0,00	46 420,26
2034	23 867,54	22 552,72	0,00	46 420,26
2035	24 490,48	21 929,78	0,00	46 420,26
2036	25 129,69	21 290,57	0,00	46 420,26
2037	25 785,58	20 634,68	0,00	46 420,26
2038	26 458,58	19 961,68	0,00	46 420,26
2039	27 149,15	19 271,11	0,00	46 420,26
2040	27 857,74	18 562,52	0,00	46 420,26
2041	28 584,82	17 835,44	0,00	46 420,26
2042	29 330,89	17 089,37	0,00	46 420,26
2043	30 096,43	16 323,83	0,00	46 420,26
2044	30 881,95	15 538,31	0,00	46 420,26
2045	31 687,97	14 732,29	0,00	46 420,26
2046	32 515,02	13 905,24	0,00	46 420,26
2047	33 363,66	13 056,60	0,00	46 420,26
2048	34 234,45	12 185,81	0,00	46 420,26
2049	35 127,97	11 292,29	0,00	46 420,26
2050	36 044,81	10 375,45	0,00	46 420,26
2051	36 985,58	9 434,68	0,00	46 420,26
2052	37 950,90	8 469,36	0,00	46 420,26
2053	38 941,42	7 478,84	0,00	46 420,26
2054	39 957,80	6 462,46	0,00	46 420,26
2055	41 000,70	5 419,56	0,00	46 420,26
2056	42 070,81	4 349,45	0,00	46 420,26
2057	43 168,86	3 251,40	0,00	46 420,26
2058	44 295,69	2 124,56	0,00	46 420,25
2059	37 110,19	968,83	0,00	38 079,02

L'augmentation de notre capacité d'autofinancement et la baisse de la dette que nous avons initiée dès 2019 nous permet à présent de pouvoir financer par l'emprunt des travaux importants, pour la transition énergétique (écoles) et pour le patrimoine historique (Chapelle St Gilles cette année).



Bien entendu nous serons vigilants afin de garder un endettement supportable pour le budget de la commune.

# - ANNEXES -

- **Annexe 1 – Budget Ville de Pons**

(Synthèse équilibre ; Fonctionnement et Investissement : vue d'ensemble et détail ; Tableau synthétique de l'investissement)

- **Annexe 2 – Budget Annexe Cinéma Le Vauban**

(Synthèse équilibre ; Fonctionnement et Investissement : vue d'ensemble et détail ; Tableau synthétique de l'investissement)

- **Annexe 3 – Budget Annexe Camping**

(Synthèse équilibre ; Fonctionnement et Investissement : vue d'ensemble et détail ; Tableau synthétique de l'investissement)

- **Annexe 4 – Budget Annexe Maison de Santé**

(Synthèse équilibre ; Fonctionnement et Investissement : vue d'ensemble et détail ; Tableau synthétique de l'investissement)

- **Annexe 5 – Budget Annexe Photovoltaïque**

(Synthèse équilibre ; Fonctionnement et Investissement : vue d'ensemble et détail ; Tableau synthétique de l'investissement)

- **Annexe 6 – Budget Annexe Lotissement d'Aquitaine**

(Synthèse équilibre ; Fonctionnement et Investissement : vue d'ensemble et détail ; Tableau synthétique de l'investissement)

## Equilibre du Budget

		Fonctionnement		Investissement	
		Dépenses	Recettes	Dépenses	Recettes
2	Résultats antérieurs (a)	(D002) 0,00	R002) 1 714 672,99	(D001) 97 949,79	(R001) 0,00 R1068) 101 577,91
0	Restes à réaliser (b)	0,00	0,00	1 353 329,60	1 349 701,48
2	<b>Total des crédits de l'exercice antérieur</b> (c = a + b) <i>Déficit / excédent</i>	<b>0,00</b>	<b>1 714 672,99</b> <i>1 714 672,99</i>	<b>1 451 279,39</b>	<b>1 451 279,39</b>
2	Propositions 2023 (d) <i>Déficit / excédent</i>	6 829 339,51 <i>82 675,51</i>	6 746 664,00	4 997 451,40 <i>1 631 997,48</i>	3 365 453,92
2	<b>Total 2022 + propositions 2023</b> (e = c + d) <i>Déficit / excédent</i>	<b>6 829 339,51</b>	<b>8 461 336,99</b> <i>1 631 997,48</i>	<b>6 448 730,79</b> <i>1 631 997,48</i>	<b>4 816 733,31</b>
+	Opérations d'ordre de section à section (f)	1 632 610,04	612,56	612,56	1 632 610,04
2	Opérations d'ordre à l'intérieur de la section (g) <i>Déficit / excédent</i>	0,00 <i>1 631 997,48</i>	0,00	148 595,36 <i>1 631 997,48</i>	148 595,36
2	<b>Total du budget</b> (h = e + f + g) <i>Déficit / excédent</i>	<b>8 461 949,55</b>	<b>8 461 949,55</b>	<b>6 597 938,71</b>	<b>6 597 938,71</b>
3					

VUE D'ENSEMBLE DU FONCTIONNEMENT

DEPENSES DE FONCTIONNEMENT	Année 2021				Année 2022				Budget Primitif 2023			
	Budget	Réalisé	Solde	% réal.	Budget	Réalisé	Solde	% réal.	Propositions nouvelles	Reports	Propositions Globales	Var./ N-1
011 - Charges à caractère général	1 518 156,98	1 285 419,43	232 737,55	84	1 876 363,71	1 600 398,64	275 965,07	85	2 435 072,30		2 435 072,30	29,8
60 - ACHATS ET VARIATION DES STOCKS	937 223,40	762 622,61	174 600,79	81	1 078 204,76	885 203,00	193 001,76	82	1 518 106,00		1 518 106,00	40,8
61 - SERVICES EXTERIEURS	363 936,65	326 886,82	37 049,83	89	538 806,78	494 818,72	43 988,06	91	638 911,30		638 911,30	18,6
62 - AUTRES SERVICES EXTERIEURS	170 221,31	147 251,50	22 969,81	86	206 164,06	185 154,81	21 009,25	89	242 504,00		242 504,00	17,6
63 - IMPOTS, TAXES ET VERSEMENTS ASS	46 775,62	48 658,50	-1 882,88	104	53 188,11	35 222,11	17 966,00	66	35 551,00		35 551,00	-33,2
012 - Charges de personnel et frais assimilé	3 445 000,00	3 404 156,24	40 843,76	98	3 679 000,00	3 633 416,04	45 583,96	98	3 760 000,00		3 760 000,00	2,2
62 - AUTRES SERVICES EXTERIEURS	2 987,28		2 987,28									
63 - IMPOTS, TAXES ET VERSEMENTS ASS	50 646,60	49 767,06	879,54	98		52 104,21	-52 104,21	0				
64 - CHARGES DE PERSONNEL	3 391 366,12	3 354 389,18	36 976,94	98	3 679 000,00	3 581 311,83	97 688,17	97	3 760 000,00		3 760 000,00	2,2
014 - Atténuations de produits	150,00	121,47	28,53	80	150,00	1,48	148,52	0	150,00		150,00	0,0
65 - Autres charges de gestion courante	520 687,69	496 436,34	24 251,35	95	525 219,00	521 855,94	3 363,06	99	544 842,84		544 842,84	3,7
66 - Charges financières	73 196,05	58 344,64	14 851,41	79	57 853,89	55 683,12	2 170,77	96	51 301,31		51 301,31	-11,3
67 - Charges exceptionnelles	18 500,00	16 520,60	1 979,40	89	8 000,00	5 036,80	2 963,20	62	15 800,00		15 800,00	97,5
68 - Dotations provisions semi-budgétaires	20 350,00	66,00	20 284,00		25 440,00	17,45	25 422,55	0	6 500,00		6 500,00	-74,4
022 - Dépenses imprévues	43 000,00		43 000,00		15 208,00		15 208,00	0	15 673,06		15 673,06	3,1
Total dépenses réelles	5 639 040,72	5 261 064,72	377 976,00	93	6 187 234,60	5 816 409,47	370 825,13	94	6 829 339,51		6 829 339,51	10,4
Total dépenses d'ordre	1 615 514,76	876 024,61	739 490,15	54	1 657 993,07	545 566,14	1 112 426,93	32	1 632 610,04		1 632 610,04	-1,5
Total dépenses de fonctionnement	7 254 555,48	6 137 089,33	1 117 466,15	84	7 845 227,67	6 361 975,61	1 483 252,06	81	8 461 949,55	0,00	8 461 949,55	7,9

RECETTES DE FONCTIONNEMENT	Année 2021				Année 2022				Budget Primitif 2023			
	Budget	Réalisé	Solde	% réal.	Budget	Réalisé	Solde	% réal.	Propositions nouvelles	Reports	Propositions Globales	Var./ N-1
70 - Produits des services, domaine et vente	272 980,67	323 418,42	-50 437,75	118	318 564,40	322 395,63	-3 831,23	101	326 099,00		326 099,00	2,4
73 - Impôts et taxes	3 819 099,00	3 957 863,17	-138 764,17	103	3 978 646,00	4 104 867,13	-126 221,13	103	4 346 273,00		4 346 273,00	9,2
74 - Dotations, subventions et participations	1 832 517,71	1 852 234,67	-19 716,96	101	2 011 908,00	2 035 425,33	-23 517,33	101	1 924 925,00		1 924 925,00	-4,3
75 - Autres produits de gestion courante	56 983,19	59 752,03	-2 768,84	104	57 871,08	48 060,96	9 810,12	83	49 367,00		49 367,00	-14,7
76 - Produits financiers	8,34	8,34	0,00	100		8,34	-8,34	0				
77 - Produits exceptionnels	13 390,19	78 758,24	-65 368,05	588	10 000,00	58 159,53	-48 159,53	581	10 000,00		10 000,00	0,0
78 - Reprises provisions semi-budgétaires		22 599,83	-22 599,83			111 629,96	-111 629,96	0				
013 - Atténuations de charges	120 000,00	294 676,98	-174 676,98	245	131 000,00	160 441,44	-29 441,44	122	90 000,00		90 000,00	-31,3
002 - Excédent de fonctionnement reporté	1 085 465,92	1 085 465,92	0,00	100	1 336 625,63	1 336 625,63	0,00	100	1 714 672,99		1 714 672,99	28,3
Total recettes réelles	7 200 445,02	7 674 777,60	-474 332,58	106	7 844 615,11	8 177 613,95	-332 998,84	104	8 461 336,99		8 461 336,99	7,9
Total recettes d'ordre	54 110,46	55 269,99	-1 159,53	102	612,56	612,56	0,00	100	612,56		612,56	0,0
Total recettes de fonctionnement	7 254 555,48	7 730 047,59	-475 492,11	106	7 845 227,67	8 178 226,51	-332 998,84	104	8 461 949,55	0,00	8 461 949,55	7,9

SOLDE DE FONCTIONNEMENT	Année 2021				Année 2022				Budget Primitif 2023			
	Budget	Réalisé	Solde	% réal.	Budget	Réalisé	Solde	% réal.	Propositions nouvelles	Reports	Propositions Globales	Var./ N-1
Solde de fonctionnement	0,00	1 592 958,26	-1 592 958,26	4	0,00	1 816 250,90	-1 816 250,90	0	0,00	0,00	0,00	0,0

VUE D'ENSEMBLE DU FONCTIONNEMENT

SOLDE DE FONCTIONNEMENT	Année 2021				Année 2022				Budget Primitif 2023			
	Budget	Réalisé	Solde	% réal.	Budget	Réalisé	Solde	% réal.	Propositions nouvelles	Reports	Propositions Globales	Var./ N-1

DETAIL DU FONCTIONNEMENT - DEPENSES

DEPENSES REELLES DE FONCTIONNEMENT	Année 2021				Année 2022				Budget Primitif 2023			
	Budget	Réalisé	Solde	% réal.	Budget	Réalisé	Solde	% réal.	Propositions nouvelles	Reports	Propositions Globales	Var./ N-1
011 - Charges à caractère général	1 518 156,98	1 285 419,43	232 737,55	84	1 876 363,71	1 600 398,64	275 965,07	85	2 435 072,30	0,00	2 435 072,30	29,8
<b>60 - ACHATS ET VARIATION DES STOCKS</b>	<b>937 223,40</b>	<b>762 622,61</b>	<b>174 600,79</b>	<b>81</b>	<b>1 078 204,76</b>	<b>885 203,00</b>	<b>193 001,76</b>	<b>82</b>	<b>1 518 106,00</b>		<b>1 518 106,00</b>	<b>40,8</b>
60611 - Eau et assainissement	55 060,00	20 622,11	34 437,89	37	51 000,00	49 411,65	1 588,35	96	55 000,00		55 000,00	7,8
60612 - Energie - Electricité	416 000,00	384 279,28	31 720,72	92	539 987,83	424 813,65	115 174,18	78	1 000 000,00		1 000 000,00	85,2
60621 - Combustibles	3 000,00	1 162,42	1 837,58	38	9 333,78	6 163,10	3 170,68	66	11 350,00		11 350,00	21,6
60622 - Carburants	31 500,00	33 879,79	-2 379,79	107	78 000,00	47 447,75	30 552,25	60	50 000,00		50 000,00	-35,9
60623 - Alimentations	82 950,00	83 130,01	-180,01	100	102 643,96	89 524,81	13 119,15	87	94 100,00		94 100,00	-8,3
60624 - Produits de traitement	9 660,00	11 091,99	-1 431,99	114	17 007,90	16 529,10	478,80	97	17 600,00		17 600,00	3,5
60628 - Autres fournitures non stockées	21 000,00	10 416,23	10 583,77	49	22 752,14	19 934,35	2 817,79	87	30 599,00		30 599,00	34,5
60631 - Fournitures d'entretien	22 500,00	17 910,51	4 589,49	79	27 500,11	29 876,85	-2 376,74	108	25 140,00		25 140,00	-8,6
60632 - Fournitures de petit équipement	182 820,00	119 278,88	63 541,12	65	137 238,62	120 262,10	16 976,52	87	150 262,00		150 262,00	9,5
60633 - Fournitures de voirie	54 000,00	23 962,28	30 037,72	44	20 357,83	14 085,32	6 272,51	69	18 290,00		18 290,00	-10,2
60636 - Vêtements de travail	12 750,00	10 926,68	1 823,32	85	12 631,00	11 917,97	713,03	94	15 000,00		15 000,00	18,8
6064 - Fournitures administratives	10 000,00	9 860,12	139,88	98	12 420,99	12 029,15	391,84	96	9 800,00		9 800,00	-21,1
6065 - Livres,disques,cassettes(bibliothèque,m	8 000,00	8 449,61	-449,61	105	11 000,00	11 700,76	-700,76	106	10 100,00		10 100,00	-8,2
6067 - Fournitures scolaires	23 584,00	22 702,43	881,57	96	25 080,60	24 681,70	398,90	98	23 266,00		23 266,00	-7,2
6068 - Autres matières et fournitures	4 399,40	4 950,27	-550,87	112	11 050,00	6 665,56	4 384,44	60	7 399,00		7 399,00	-33,0
6078 - Autres marchandises					200,00	159,18	40,82	79	200,00		200,00	0,0
<b>61 - SERVICES EXTERIEURS</b>	<b>363 936,65</b>	<b>326 886,82</b>	<b>37 049,83</b>	<b>89</b>	<b>538 806,78</b>	<b>494 818,72</b>	<b>43 988,06</b>	<b>91</b>	<b>638 911,30</b>		<b>638 911,30</b>	<b>18,6</b>
611 - Contrats de prestations de services	68 500,00	54 606,99	13 893,01	79	81 114,37	76 299,86	4 814,51	94	152 723,00		152 723,00	88,3
6122 - Crédit-bail mobilier									8 000,00		8 000,00	0,0
6132 - Locations immobilières	3 165,24	2 782,57	382,67	87	3 840,00	3 855,24	-15,24	100	3 950,00		3 950,00	2,9
6135 - Locations mobilières	26 310,00	29 102,83	-2 792,83	110	43 412,07	34 181,72	9 230,35	78	44 981,80		44 981,80	3,6
614 - Charges locatives et de copropriété		161,00	-161,00		360,00	360,00	0,00	100	360,00		360,00	0,0
61521 - Terrains	17 000,00	13 124,00	3 876,00	77	48 900,00	66 133,90	-17 233,90	135	48 700,00		48 700,00	-0,4
615221 - Bâtiments publics	22 200,00	20 155,36	2 044,64	90	20 499,90	10 553,80	9 946,10	51	24 086,00		24 086,00	17,5
615228 - Autres bâtiments	36 280,80	27 382,99	8 897,81	75	36 181,22	23 972,62	12 208,60	66	17 999,00		17 999,00	-50,3
615231 - Voiries	28 000,00	25 867,80	2 132,20	92	32 976,00	30 995,96	1 980,04	93	45 000,00		45 000,00	36,5
615232 - Réseaux	5 000,00	5 904,00	-904,00	118	5 700,00	5 460,64	239,36	95	5 700,00		5 700,00	0,0
61551 - Matériel roulant	35 000,00	23 325,16	11 674,84	66	21 171,50	18 055,80	3 115,70	85	15 000,00		15 000,00	-29,2
61558 - Autres biens mobiliers	12 593,99	12 606,52	-12,53	100	15 397,72	14 660,30	737,42	95	17 022,00		17 022,00	10,5
6156 - Maintenance	24 192,73	27 277,22	-3 084,49	112	35 081,60	31 730,67	3 350,93	90	44 999,50		44 999,50	28,3
6161 - Multirisques	45 606,56	45 606,56	0,00	100	52 700,00	51 788,21	911,79	98	70 650,00		70 650,00	34,1
6162 - Assurance obligatoire dommage-constru	10 000,00	11 136,02	-1 136,02	111								
617 - Etudes et recherches	10 000,00	8 135,20	1 864,80	81	112 739,00	107 532,00	5 207,00	95	112 000,00		112 000,00	-0,7
6182 - Documentation générale et technique	4 755,00	3 073,59	1 681,41	64	2 755,00	2 048,20	706,80	74	4 150,00		4 150,00	50,6
6184 - Versements à des organismes de forma	13 650,00	14 846,00	-1 196,00	108	19 798,40	15 380,00	4 418,40	77	18 720,00		18 720,00	-5,4
6188 - Autres frais divers	1 682,33	1 793,01	-110,68	106	6 180,00	1 809,80	4 370,20	29	4 870,00		4 870,00	-21,2

DETAIL DU FONCTIONNEMENT - DEPENSES

DEPENSES REELLES DE FONCTIONNEMENT	Année 2021				Année 2022				Budget Primitif 2023			
	Budget	Réalisé	Solde	% réal.	Budget	Réalisé	Solde	% réal.	Propositions nouvelles	Reports	Propositions Globales	Var./ N-1
<b>62 - AUTRES SERVICES EXTERIEURS</b>	<b>170 221,31</b>	<b>147 251,50</b>	<b>22 969,81</b>	<b>86</b>	<b>206 164,06</b>	<b>185 154,81</b>	<b>21 009,25</b>	<b>89</b>	<b>242 504,00</b>		<b>242 504,00</b>	<b>17,6</b>
6225 - Indemnités au comptable et aux régisse	330,00	440,00	-110,00	133	150,00	110,00	40,00	73	110,00		110,00	-26,7
6226 - Honoraires	21 500,00	19 451,46	2 048,54	90	21 340,00	17 353,26	3 986,74	81	20 000,00		20 000,00	-6,3
6227 - Frais d'actes et de contentieux	2 514,82	3 691,82	-1 177,00	146	2 000,00	732,00	1 268,00	36	2 000,00		2 000,00	0,0
6228 - Divers	500,00	658,80	-158,80	131	1 000,00	732,99	267,01	73	1 000,00		1 000,00	0,0
6231 - Annonces et insertions	5 000,00	6 109,91	-1 109,91	122	7 400,00	6 929,37	470,63	93	8 700,00		8 700,00	17,6
6232 - Fêtes et cérémonies	74 020,00	68 466,70	5 553,30	92	100 497,60	99 451,93	1 045,67	98	95 938,00		95 938,00	-4,5
6236 - Catalogues et imprimés	5 400,00	6 454,68	-1 054,68	119	13 155,00	10 764,34	2 390,66	81	16 000,00		16 000,00	21,6
6237 - Publications	5 000,00	3 104,00	1 896,00	62	4 392,00	4 378,00	14,00	99	10 700,00		10 700,00	143,6
6238 - Divers	900,00	332,00	568,00	36	1 523,99	1 685,99	-162,00	110	2 000,00		2 000,00	31,2
6247 - Transports collectifs	4 350,00	3 374,60	975,40	77	300,00	300,00	0,00	100				-100,0
6248 - Divers						24,00	-24,00	0				
6251 - Voyages et déplacements	2 000,00	2 332,84	-332,84	116	5 699,52	6 429,38	-729,86	112	6 700,00		6 700,00	17,6
6255 - Frais de déménagement									450,00		450,00	0,0
6256 - Missions	400,00	332,30	67,70	83	400,00	1 369,84	-969,84	342	400,00		400,00	0,0
6257 - Réceptions	42,50	42,50	0,00	100					150,00		150,00	0,0
6261 - Frais d'affranchissement	9 000,00	8 319,32	680,68	92	8 279,01	6 544,21	1 734,80	79	6 500,00		6 500,00	-21,5
6262 - Frais de télécommunications	29 000,00	16 264,26	12 735,74	56	19 000,00	13 999,59	5 000,41	73	15 000,00		15 000,00	-21,1
627 - Services bancaires et assimilés	500,00	285,61	214,39	57	506,94	300,14	206,80	59	500,00		500,00	-1,4
6281 - Concours divers (cotisations...)	7 000,00	6 564,36	435,64	93	7 000,00	6 660,73	339,27	95	12 000,00		12 000,00	71,4
6282 - Frais gardiennage(église,forêts&bois co						501,04	-501,04	0	400,00		400,00	0,0
6283 - Frais de nettoyage des locaux	2 424,00		2 424,00		8 320,00	6 888,00	1 432,00	82	35 256,00		35 256,00	323,8
62878 - A d'autres organismes	339,99	1 026,34	-686,35	301	5 200,00		5 200,00	0	8 700,00		8 700,00	67,3
<b>63 - IMPOTS, TAXES ET VERSEMENTS ASS</b>	<b>46 775,62</b>	<b>48 658,50</b>	<b>-1 882,88</b>	<b>104</b>	<b>53 188,11</b>	<b>35 222,11</b>	<b>17 966,00</b>	<b>66</b>	<b>35 551,00</b>		<b>35 551,00</b>	<b>-33,2</b>
63512 - Taxes foncières	44 500,00	44 576,74	-76,74	100	47 437,11	33 091,11	14 346,00	69	30 000,00		30 000,00	-36,8
63513 - Autres impôts locaux		3 706,00	-3 706,00		3 751,00	2 131,00	1 620,00	56	3 751,00		3 751,00	0,0
6355 - Taxes et impôts sur les véhicules	775,62	375,76	399,86	48	500,00		500,00	0	400,00		400,00	-20,0
6358 - Autres droits	500,00		500,00		500,00		500,00	0	400,00		400,00	-20,0
637 - Autres impôts,taxes&vers.assimilés (aut	1 000,00		1 000,00		1 000,00		1 000,00	0	1 000,00		1 000,00	0,0
<b>012 - Charges de personnel et frais assimilé</b>	<b>3 445 000,00</b>	<b>3 404 156,24</b>	<b>40 843,76</b>	<b>98</b>	<b>3 679 000,00</b>	<b>3 633 416,04</b>	<b>45 583,96</b>	<b>98</b>	<b>3 760 000,00</b>	<b>0,00</b>	<b>3 760 000,00</b>	<b>2,2</b>
<b>62 - AUTRES SERVICES EXTERIEURS</b>	<b>2 987,28</b>		<b>2 987,28</b>									
6218 - Autres personnel extérieur	2 987,28		2 987,28									
<b>63 - IMPOTS, TAXES ET VERSEMENTS ASS</b>	<b>50 646,60</b>	<b>49 767,06</b>	<b>879,54</b>	<b>98</b>		<b>52 104,21</b>	<b>-52 104,21</b>	<b>0</b>				
6332 - Cotisations versées au FNAL	9 826,11	9 881,21	-55,10	100		10 664,49	-10 664,49	0				
6336 - Cotisations au centre national et CNFP	34 988,28	33 948,31	1 039,97	97		35 042,06	-35 042,06	0				
6338 - Autres impôts,taxes&vers.assimilés sur	5 832,21	5 937,54	-105,33	101		6 397,66	-6 397,66	0				
<b>64 - CHARGES DE PERSONNEL</b>	<b>3 391 366,12</b>	<b>3 354 389,18</b>	<b>36 976,94</b>	<b>98</b>	<b>3 679 000,00</b>	<b>3 581 311,83</b>	<b>97 688,17</b>	<b>97</b>	<b>3 760 000,00</b>		<b>3 760 000,00</b>	<b>2,2</b>
64111 - Rémunération principale	1 563 938,62	1 597 160,80	-33 222,18	102	3 679 000,00	1 714 917,16	1 964 082,84	46	3 760 000,00		3 760 000,00	2,2

DETAIL DU FONCTIONNEMENT - DEPENSES

DEPENSES REELLES DE FONCTIONNEMENT	Année 2021				Année 2022				Budget Primitif 2023			
	Budget	Réalisé	Solde	% réal.	Budget	Réalisé	Solde	% réal.	Propositions nouvelles	Reports	Propositions Globales	Var./ N-1
64112 - NBI,supp. fam. de traite. & indemnité d	30 976,96	30 314,97	661,99	97		31 175,92	-31 175,92	0				
64114 - Indemnité inflation						7 300,00	-7 300,00	0				
64118 - Autres indemnités	317 566,70	315 259,30	2 307,40	99		338 148,81	-338 148,81	0				
64131 - Rémunération	329 373,51	290 198,58	39 174,93	88		283 918,65	-283 918,65	0				
64134 - Indemnité inflation						1 000,00	-1 000,00	0				
64138 - Autres indemnités	24 880,51	22 257,95	2 622,56	89		33 818,01	-33 818,01	0				
64164 - Indemnité inflation						700,00	-700,00	0				
64168 - Autres emplois d'insertion	52 040,82	68 702,89	-16 662,07	132		77 452,98	-77 452,98	0				
6417 - Rémunérations des apprentis	5 006,76	7 316,43	-2 309,67	146								
64171 - Rémunérations						11 348,44	-11 348,44	0				
64172 - Indemnité inflation						100,00	-100,00	0				
6451 - Cotisations à l'URSSAF	353 030,39	354 601,76	-1 571,37	100		365 913,74	-365 913,74	0				
6453 - Cotisations aux caisses de retraite	490 857,54	514 935,23	-24 077,69	104		559 778,39	-559 778,39	0				
6454 - Cotisations aux ASSEDIC	16 139,01	15 441,79	697,22	95		15 991,12	-15 991,12	0				
6455 - Cotisations pour assurance du personne	164 469,78	98 746,48	65 723,30	60		97 112,08	-97 112,08	0				
6456 - Versement au FNC du supplément fami	432,49	2 038,00	-1 605,51	471		4 036,00	-4 036,00	0				
6458 - Cotisations aux organismes sociaux	30 026,22	27 122,80	2 903,42	90		30 029,20	-30 029,20	0				
6475 - Médecine du travail, pharmacie	12 544,93	10 292,20	2 252,73	82		8 557,80	-8 557,80	0				
6478 - Autres charges sociales diverses						13,53	-13,53	0				
6488 - Autres charges	81,88		81,88									
<b>014 - Atténuations de produits</b>	<b>150,00</b>	<b>121,47</b>	<b>28,53</b>	<b>80</b>	<b>150,00</b>	<b>1,48</b>	<b>148,52</b>	<b>0</b>	<b>150,00</b>	<b>0,00</b>	<b>150,00</b>	<b>0,0</b>
7391171 - Dégrev. TF sur prop. non bâties pou	50,00	43,00	7,00	86	50,00		50,00	0	50,00		50,00	0,0
7398 - Reversements, restitutions et prélèveme	100,00	78,47	21,53	78	100,00	1,48	98,52	1	100,00		100,00	0,0
<b>65 - Autres charges de gestion courante</b>	<b>520 687,69</b>	<b>496 436,34</b>	<b>24 251,35</b>	<b>95</b>	<b>525 219,00</b>	<b>521 855,94</b>	<b>3 363,06</b>	<b>99</b>	<b>544 842,84</b>	<b>0,00</b>	<b>544 842,84</b>	<b>3,7</b>
6512 - Droits d'utilisation – Informatique en nuage	178,00	178,00	0,00	100	394,00	610,00	-216,00	154	610,00		610,00	54,8
6518 - Autres	2 500,00	1 933,61	566,39	77	2 500,00	1 753,96	746,04	70	2 500,00		2 500,00	0,0
6521 - Déficit des budgets annexes à carac. ad	580,36		580,36									
6531 - Indemnités	117 000,00	114 628,27	2 371,73	97	119 340,00	117 109,08	2 230,92	98	125 000,00		125 000,00	4,7
6533 - Cotisations de retraite	5 300,00	5 067,81	232,19	95	5 300,00	4 918,62	381,38	92	5 300,00		5 300,00	0,0
6534 - Cotisations de sécurité sociale - part pa						6 560,01	-6 560,01	0	6 672,84		6 672,84	0,0
6535 - Formation	220,00	220,00	0,00	100	1 760,00	1 760,00	0,00	100	1 760,00		1 760,00	0,0
65372 - Cotis. au fond de financ. de l'alloc. fin r		188,93	-188,93		200,00		200,00	0	200,00		200,00	0,0
6541 - Créances admises en non-valeur	677,40	84,20	593,20	12	1 000,00		1 000,00	0	1 000,00		1 000,00	0,0
6553 - Service d'incendie	97 782,65	97 782,65	0,00	100	97 661,40	97 661,40	0,00	100	101 880,00		101 880,00	4,3
6558 - Autres contributions obligatoires	25 901,00	25 473,95	427,05	98	26 701,00	26 272,34	428,66	98	29 900,00		29 900,00	12,0
657362 - CCAS	19 704,00	15 204,00	4 500,00	77	30 000,00	30 000,00	0,00	100	30 000,00		30 000,00	0,0
657363 - A caractère administratif	18 251,68	3 100,00	15 151,68	16	2 200,00		2 200,00	0				-100,0
6574 - Subv.fonct.aux asso.&autres pers. de d	232 572,60	232 572,60	0,00	100	238 142,60	235 208,42	2 934,18	98	240 000,00		240 000,00	0,8

DETAIL DU FONCTIONNEMENT - DEPENSES

DEPENSES REELLES DE FONCTIONNEMENT	Année 2021				Année 2022				Budget Primitif 2023			
	Budget	Réalisé	Solde	% réal.	Budget	Réalisé	Solde	% réal.	Propositions nouvelles	Reports	Propositions Globales	Var./ N-1
65888 - Autres	20,00	2,32	17,68	11	20,00	2,11	17,89	10	20,00		20,00	0,0
<b>66 - Charges financières</b>	<b>73 196,05</b>	<b>58 344,64</b>	<b>14 851,41</b>	<b>79</b>	<b>57 853,89</b>	<b>55 683,12</b>	<b>2 170,77</b>	<b>96</b>	<b>51 301,31</b>	<b>0,00</b>	<b>51 301,31</b>	<b>-11,3</b>
66111 - Intérêts réglés à l'échéance	39 656,31	38 144,84	1 511,47	96	29 620,41	27 545,59	2 074,82	92	52 000,00		52 000,00	75,6
66112 - Intérêts - Rattachement des ICNE	9 821,96		9 821,96									
661121 - ICNE de l'exercice N		4 910,98	-4 910,98		3 144,46	3 144,46	0,00	100	2 445,77		2 445,77	-22,2
661122 - ICNE de l'exercice N-1		-7 311,01	7 311,01		-4 910,98	-4 910,98	0,00	100	-3 144,46		-3 144,46	-36,0
666 - Pertes de change	23 717,78	22 599,83	1 117,95	95	30 000,00	29 904,05	95,95	99				-100,0
<b>67 - Charges exceptionnelles</b>	<b>18 500,00</b>	<b>16 520,60</b>	<b>1 979,40</b>	<b>89</b>	<b>8 000,00</b>	<b>5 036,80</b>	<b>2 963,20</b>	<b>62</b>	<b>15 800,00</b>	<b>0,00</b>	<b>15 800,00</b>	<b>97,5</b>
6711 - Intérêts moratoires et pénalités sur mar	400,00		400,00		400,00		400,00	0	400,00		400,00	0,0
6718 - Autres charges exceptionnelles sur op.d	600,00	270,00	330,00	45	600,00	375,00	225,00	62	600,00		600,00	0,0
673 - Titres annulés (sur exercices antérieurs)	500,00	250,60	249,40	50	500,00	51,50	448,50	10	500,00		500,00	0,0
6745 - Subventions aux personnes de droit pri	17 000,00	16 000,00	1 000,00	94	1 000,00	200,00	800,00	20	11 000,00		11 000,00	999,9
678 - Autres charges exceptionnelles					5 500,00	4 410,30	1 089,70	80	3 300,00		3 300,00	-40,0
<b>68 - Dotations provisions semi-budgétaires</b>	<b>20 350,00</b>	<b>66,00</b>	<b>20 284,00</b>	<b>0</b>	<b>25 440,00</b>	<b>17,45</b>	<b>25 422,55</b>	<b>0</b>	<b>6 500,00</b>	<b>0,00</b>	<b>6 500,00</b>	<b>-74,4</b>
6817 - Dot.aux prov. pour dépré. des actifs cir	350,00	66,00	284,00	18	440,00	17,45	422,55	3	6 500,00		6 500,00	999,9
6865 - Dot.aux prov. pour risques & charges fi	20 000,00		20 000,00		25 000,00		25 000,00	0				-100,0
<b>022 - Dépenses imprévues</b>	<b>43 000,00</b>	<b>0,00</b>	<b>43 000,00</b>	<b>0</b>	<b>15 208,00</b>	<b>0,00</b>	<b>15 208,00</b>	<b>0</b>	<b>15 673,06</b>	<b>0,00</b>	<b>15 673,06</b>	<b>3,1</b>
<b>Total dépenses réelles</b>	<b>5 639 040,72</b>	<b>5 261 064,72</b>	<b>377 976,00</b>	<b>93</b>	<b>6 187 234,60</b>	<b>5 816 409,47</b>	<b>370 825,13</b>	<b>94</b>	<b>6 829 339,51</b>	<b>0,00</b>	<b>6 829 339,51</b>	<b>10,4</b>

DEPENSES D'ORDRE DE FONCTIONNEMENT	Année 2021				Année 2022				Budget Primitif 2023			
	Budget	Réalisé	Solde	% réal.	Budget	Réalisé	Solde	% réal.	Propositions nouvelles	Reports	Propositions Globales	Var./ N-1
<b>023 - Virement à la sect. d'investissement</b>	<b>792 369,68</b>	<b>0,00</b>	<b>792 369,68</b>	<b>0</b>	<b>1 121 980,14</b>	<b>0,00</b>	<b>1 121 980,14</b>	<b>0</b>	<b>1 112 610,04</b>	<b>0,00</b>	<b>1 112 610,04</b>	<b>-0,8</b>
<b>042 - Op. d'ordre de transfert entre sections</b>	<b>823 145,08</b>	<b>876 024,61</b>	<b>-52 879,53</b>	<b>106</b>	<b>536 012,93</b>	<b>545 566,14</b>	<b>-9 553,21</b>	<b>101</b>	<b>520 000,00</b>	<b>0,00</b>	<b>520 000,00</b>	<b>-3,0</b>
675 - Valeurs comptables des immobilisations		41 308,53	-41 308,53			7 616,49	-7 616,49	0				
6761 - Diff. sur réalisations (positives) transf. e		11 571,00	-11 571,00			1 936,72	-1 936,72	0				
6811 - Dot.aux amort.des immo.incorporelles &	823 145,08	823 145,08	0,00	100	536 012,93	536 012,93	0,00	100	520 000,00		520 000,00	-3,0
<b>Total dépenses d'ordre</b>	<b>1 615 514,76</b>	<b>876 024,61</b>	<b>739 490,15</b>	<b>54</b>	<b>1 657 993,07</b>	<b>545 566,14</b>	<b>1 112 426,93</b>	<b>32</b>	<b>1 632 610,04</b>	<b>0,00</b>	<b>1 632 610,04</b>	<b>-1,5</b>

TOTAL DEPENSES DE FONCTIONNEMENT	Année 2021				Année 2022				Budget Primitif 2023			
	Budget	Réalisé	Solde	% réal.	Budget	Réalisé	Solde	% réal.	Propositions nouvelles	Reports	Propositions Globales	Var./ N-1
<b>Total dépenses de fonctionnement</b>	<b>7 254 555,48</b>	<b>6 137 089,33</b>	<b>1 117 466,15</b>	<b>84</b>	<b>7 845 227,67</b>	<b>6 361 975,61</b>	<b>1 483 252,06</b>	<b>81</b>	<b>8 461 949,55</b>	<b>0,00</b>	<b>8 461 949,55</b>	<b>7,9</b>

DETAIL DU FONCTIONNEMENT - RECETTES

RECETTES REELLES DE FONCTIONNEMENT	Année 2021				Année 2022				Budget Primitif 2023			
	Budget	Réalisé	Solde	% réal.	Budget	Réalisé	Solde	% réal.	Propositions nouvelles	Reports	Propositions Globales	Var./ N-1
<b>70 - Produits des services, domaine et vente</b>	<b>272 980,67</b>	<b>323 418,42</b>	<b>-50 437,75</b>	<b>118</b>	<b>318 564,40</b>	<b>322 395,63</b>	<b>-3 831,23</b>	<b>101</b>	<b>326 099,00</b>	<b>0,00</b>	<b>326 099,00</b>	<b>2,4</b>
7021 - Ventes de récoltes						3 328,01	-3 328,01	0	3 000,00		3 000,00	0,0
70311 - Concession dans les cimetières (prod	5 000,00	7 182,07	-2 182,07	143	5 000,00	6 090,20	-1 090,20	121	4 300,00		4 300,00	-14,0
70312 - Redevances funéraires					220,00	638,00	-418,00	290	650,00		650,00	195,5
70323 - Redevance d'occupation du dom.publi	17 992,39	24 684,51	-6 692,12	137	26 697,12	18 654,72	8 042,40	69	28 149,00		28 149,00	5,4
7062 - Redevances & droits des serv. à caract	20 000,00	24 273,60	-4 273,60	121	20 000,00	26 383,40	-6 383,40	131	20 000,00		20 000,00	0,0
70632 - A caractère de loisirs	10 000,00	7 899,50	2 100,50	78	10 000,00	14 716,50	-4 716,50	147	10 000,00		10 000,00	0,0
7066 - Redevances&droits des services à cara	63 600,00	99 283,67	-35 683,67	156	78 000,00	87 643,37	-9 643,37	112	85 000,00		85 000,00	9,0
7067 - Redev.&droits des serv.péri-scolaire&e	140 000,00	137 147,60	2 852,40	97	137 000,00	126 653,40	10 346,60	92	126 000,00		126 000,00	-8,0
70688 - Autres prestations de service	1 980,00	1 212,70	767,30	61	1 450,00	1 676,68	-226,68	115	1 250,00		1 250,00	-13,8
7078 - Autres marchandises	3 000,00	2 686,43	313,57	89	3 000,00	4 379,66	-1 379,66	145	3 000,00		3 000,00	0,0
70846 - au GFP de rattachement					22 000,00	18 255,21	3 744,79	82	36 000,00		36 000,00	63,6
70872 - par les budgets annexes et les régies r	1 208,28	10 197,28	-8 989,00	843	10 197,28	9 653,27	544,01	94				-100,0
70878 - par d'autres redevables	10 200,00	8 681,06	1 518,94	85	5 000,00	4 323,21	676,79	86	8 750,00		8 750,00	75,0
7088 - Autres prod.d'activ.annexes(abon.&vent		170,00	-170,00									
<b>73 - Impôts et taxes</b>	<b>3 819 099,00</b>	<b>3 957 863,17</b>	<b>-138 764,17</b>	<b>103</b>	<b>3 978 646,00</b>	<b>4 104 867,13</b>	<b>-126 221,13</b>	<b>103</b>	<b>4 346 273,00</b>	<b>0,00</b>	<b>4 346 273,00</b>	<b>9,2</b>
73111 - Impôts directs locaux	2 842 463,00	2 859 682,00	-17 219,00	100	2 944 469,00	2 957 400,00	-12 931,00	100	3 390 000,00		3 390 000,00	15,1
73112 - Cotisation sur la valeur ajoutée des en	327 150,00	327 150,00	0,00	100	341 919,00	341 919,00	0,00	100	273 000,00		273 000,00	-20,2
73113 - Taxe sur les surfaces commerciales	154 924,00	160 184,00	-5 260,00	103	160 184,00	184 936,00	-24 752,00	115	160 184,00		160 184,00	0,0
73114 - Imposition forfaitaire sur entreprises d	45 077,00	47 605,00	-2 528,00	105	48 319,00	49 172,00	-853,00	101	48 319,00		48 319,00	0,0
7318 - Autres impôts locaux ou assimilés	19 725,00	56 508,00	-36 783,00	286	2 288,00	16 417,00	-14 129,00	717				-100,0
73221 - FNGIR	323 730,00	323 730,00	0,00	100	323 730,00	323 730,00	0,00	100	323 730,00		323 730,00	0,0
73223 - Fds de péréquation des ress com et in	30 000,00	53 416,00	-23 416,00	178	48 000,00	53 902,00	-5 902,00	112	48 000,00		48 000,00	0,0
7336 - Droits de place	12 000,00	14 546,35	-2 546,35	121	13 800,00	12 148,75	1 651,25	88	11 000,00		11 000,00	-20,3
7362 - Taxes de séjour	30,00	68,02	-38,02	226	40,00	2,59	37,41	6	40,00		40,00	0,0
7368 - Taxe locale sur la publicité extérieure	29 000,00	24 992,50	4 007,50	86	25 897,00	25 159,00	738,00	97	22 000,00		22 000,00	-15,0
7381 - Taxe addit.aux droits de mut.ou taxe pu	35 000,00	89 981,30	-54 981,30	257	70 000,00	140 080,79	-70 080,79	200	70 000,00		70 000,00	0,0
<b>74 - Dotations, subventions et participations</b>	<b>1 832 517,71</b>	<b>1 852 234,67</b>	<b>-19 716,96</b>	<b>101</b>	<b>2 011 908,00</b>	<b>2 035 425,33</b>	<b>-23 517,33</b>	<b>101</b>	<b>1 924 925,00</b>	<b>0,00</b>	<b>1 924 925,00</b>	<b>-4,3</b>
7411 - Dotation forfaitaire	736 564,00	736 564,00	0,00	100	718 942,00	718 942,00	0,00	100	718 942,00		718 942,00	0,0
74121 - Dotation de solidarité rurale	290 690,00	290 690,00	0,00	100	303 428,00	303 428,00	0,00	100	303 428,00		303 428,00	0,0
744 - FCTVA		2 836,19	-2 836,19			7 551,78	-7 551,78	0	1 000,00		1 000,00	0,0
7461 - D.G.D.						5 613,56	-5 613,56	0				
74718 - Autres	900,00	1 976,68	-1 076,68	219	45 900,00	84 503,97	-38 603,97	184	25 000,00		25 000,00	-45,5
7472 - Régions	22 778,00	7 778,00	15 000,00	34	109 000,00	11 013,37	97 986,63	10	108 000,00		108 000,00	-0,9
7473 - Départements	11 112,00	13 579,04	-2 467,04	122	17 000,00	16 244,04	755,96	95	5 000,00		5 000,00	-70,6
74748 - Autres communes	65 000,00	63 860,00	1 140,00	98	63 000,00	61 385,20	1 614,80	97	60 000,00		60 000,00	-4,8
74751 - GFP de rattachement	26 000,00	15 500,00	10 500,00	59	27 500,00	27 500,00	0,00	100	10 000,00		10 000,00	-63,6
7478 - Autres organismes	275 341,71	315 318,76	-39 977,05	114	312 445,00	373 410,41	-60 965,41	119	280 395,00		280 395,00	-10,3

DETAIL DU FONCTIONNEMENT - RECETTES

RECETTES REELLES DE FONCTIONNEMENT	Année 2021				Année 2022				Budget Primitif 2023			
	Budget	Réalisé	Solde	% réal.	Budget	Réalisé	Solde	% réal.	Propositions nouvelles	Reports	Propositions Globales	Var./ N-1
748313 - Dotation de compensation de la réfo	164 920,00	164 920,00	0,00	100	164 920,00	164 920,00	0,00	100	164 000,00		164 000,00	-0,6
74833 - Etat-Compens.au titre contrib.écon.te	85 828,00	85 828,00	0,00	100	91 521,00	222 815,00	-131 294,00	243	92 000,00		92 000,00	0,5
74834 - Etat-Compens.au titre exonérations ta	136 224,00	136 224,00	0,00	100	141 092,00	10 023,00	131 069,00	7	140 000,00		140 000,00	-0,8
7484 - Dotation de recensement						8 415,00	-8 415,00	0				
7485 - Dotation pour les titres sécurisés	17 160,00	17 160,00	0,00	100	17 160,00	19 660,00	-2 500,00	114	17 160,00		17 160,00	0,0
<b>75 - Autres produits de gestion courante</b>	<b>56 983,19</b>	<b>59 752,03</b>	<b>-2 768,84</b>	<b>104</b>	<b>57 871,08</b>	<b>48 060,96</b>	<b>9 810,12</b>	<b>83</b>	<b>49 367,00</b>	<b>0,00</b>	<b>49 367,00</b>	<b>-14,7</b>
752 - Revenus des immeubles	56 982,96	59 751,15	-2 768,19	104	54 871,08	48 060,62	6 810,46	87	49 367,00		49 367,00	-10,0
7551 - Exedent des budgets annexes à car. ad					3 000,00		3 000,00	0				-100,0
7588 - Autres produits divers de gestion coura	0,23	0,88	-0,65	382		0,34	-0,34	0				
<b>76 - Produits financiers</b>	<b>8,34</b>	<b>8,34</b>	<b>0,00</b>	<b>100</b>	<b>0,00</b>	<b>8,34</b>	<b>-8,34</b>	<b>0</b>	<b>0,00</b>	<b>0,00</b>	<b>0,00</b>	<b>0,0</b>
761 - Produits de participations	8,34	8,34	0,00	100		8,34	-8,34	0				
<b>77 - Produits exceptionnels</b>	<b>13 390,19</b>	<b>78 758,24</b>	<b>-65 368,05</b>	<b>588</b>	<b>10 000,00</b>	<b>58 159,53</b>	<b>-48 159,53</b>	<b>581</b>	<b>10 000,00</b>	<b>0,00</b>	<b>10 000,00</b>	<b>0,0</b>
7713 - Libéralités reçues		2 100,00	-2 100,00									
7714 - Recouvrement sur créances admises e	20,70	20,70	0,00	100								
7718 - Autres produits exceptionnels sur op. d						813,66	-813,66	0				
773 - Mandats annulés ou atteints déchéance d						16 955,00	-16 955,00	0				
774 - Subventions exceptionnelles						3 250,00	-3 250,00	0				
775 - Produits des cessions d'immobilisations		51 720,00	-51 720,00			9 553,21	-9 553,21	0				
7788 - Produits exceptionnels divers	13 369,49	24 917,54	-11 548,05	186	10 000,00	27 587,66	-17 587,66	275	10 000,00		10 000,00	0,0
<b>78 - Reprises provisions semi-budgétaires</b>	<b>0,00</b>	<b>22 599,83</b>	<b>-22 599,83</b>	<b>0</b>	<b>0,00</b>	<b>111 629,96</b>	<b>-111 629,96</b>	<b>0</b>	<b>0,00</b>	<b>0,00</b>	<b>0,00</b>	<b>0,0</b>
7865 - Rep.sur provisions pour risques&charge		22 599,83	-22 599,83			111 629,96	-111 629,96	0				
<b>013 - Atténuations de charges</b>	<b>120 000,00</b>	<b>294 676,98</b>	<b>-174 676,98</b>	<b>245</b>	<b>131 000,00</b>	<b>160 441,44</b>	<b>-29 441,44</b>	<b>122</b>	<b>90 000,00</b>	<b>0,00</b>	<b>90 000,00</b>	<b>-31,3</b>
6419 - Remboursements sur rémunérations d	120 000,00	294 676,98	-174 676,98	245	131 000,00	151 341,44	-20 341,44	115	90 000,00		90 000,00	-31,3
6459 - Remb. sur charges Sécurité Sociale et F						9 100,00	-9 100,00	0				
<b>002 - Excédent de fonctionnement reporté</b>	<b>1 085 465,92</b>	<b>1 085 465,92</b>	<b>0,00</b>	<b>100</b>	<b>1 336 625,63</b>	<b>1 336 625,63</b>	<b>0,00</b>	<b>100</b>	<b>1 714 672,99</b>	<b>0,00</b>	<b>1 714 672,99</b>	<b>28,3</b>
<b>Total recettes réelles</b>	<b>7 200 445,02</b>	<b>7 674 777,60</b>	<b>-474 332,58</b>	<b>106</b>	<b>7 844 615,11</b>	<b>8 177 613,95</b>	<b>-332 998,84</b>	<b>104</b>	<b>8 461 336,99</b>	<b>0,00</b>	<b>8 461 336,99</b>	<b>7,9</b>

RECETTES D'ORDRE DE FONCTIONNEMENT	Année 2021				Année 2022				Budget Primitif 2023			
	Budget	Réalisé	Solde	% réal.	Budget	Réalisé	Solde	% réal.	Propositions nouvelles	Reports	Propositions Globales	Var./ N-1
<b>042 - Op. d'ordre de transfert entre sections</b>	<b>54 110,46</b>	<b>55 269,99</b>	<b>-1 159,53</b>	<b>102</b>	<b>612,56</b>	<b>612,56</b>	<b>0,00</b>	<b>100</b>	<b>612,56</b>	<b>0,00</b>	<b>612,56</b>	<b>0,0</b>
722 - Immobilisations corporelles	53 497,90	53 497,90	0,00	100								
7761 - Diff.sur réalisations (+) transférées en in		1 159,53	-1 159,53									
777 - Quote-part des subv.d'inv.transf.au cpte c	612,56	612,56	0,00	100	612,56	612,56	0,00	100	612,56		612,56	0,0
<b>Total recettes d'ordre</b>	<b>54 110,46</b>	<b>55 269,99</b>	<b>-1 159,53</b>	<b>102</b>	<b>612,56</b>	<b>612,56</b>	<b>0,00</b>	<b>100</b>	<b>612,56</b>	<b>0,00</b>	<b>612,56</b>	<b>0,0</b>

TOTAL RECETTES DE FONCTIONNEMENT	Année 2021				Année 2022				Budget Primitif 2023			
	Budget	Réalisé	Solde	% réal.	Budget	Réalisé	Solde	% réal.	Propositions nouvelles	Reports	Propositions Globales	Var./ N-1

DETAIL DU FONCTIONNEMENT - RECETTES

TOTAL RECETTES DE FONCTIONNEMENT	Année 2021				Année 2022				Budget Primitif 2023			
	Budget	Réalisé	Solde	% réal.	Budget	Réalisé	Solde	% réal.	Propositions nouvelles	Reports	Propositions Globales	Var./ N-1
Total recettes de fonctionnement	7 254 555,48	7 730 047,59	-475 492,11	106	7 845 227,67	8 178 226,51	-332 998,84	104	8 461 949,55	(1,01)	8 461 949,55	7,9

VUE D'ENSEMBLE DE L'INVESTISSEMENT

DEPENSES D'INVESTISSEMENT	Année 2021				Année 2022				Budget Primitif 2023			
	Budget	Réalisé	Solde	% réal.	Budget	Réalisé	Solde	% réal.	Propositions nouvelles	Reports	Propositions Globales	Var./ N-1
001 - Déficit d'investissement reporté	319 439,34	319 439,34	0,00	100	108 818,25	108 818,25	0,00	100	97 949,79		97 949,79	-10,0
020 - Dépenses imprévues	32 617,32		32 617,32		24 667,17		24 667,17	0	14 000,00		14 000,00	-43,2
10 - Dotations, fonds divers et reserves					29 918,80	29 918,80	0,00	100	29 918,80		29 918,80	0,0
16 - Emprunts et dettes assimilés	488 010,66	486 871,93	1 138,73	99	437 434,99	437 434,99	0,00	100	269 420,00		269 420,00	-38,4
26 - Participations et créances ratt. à des partic									300,00		300,00	0,0
27 - Autres immobilisations financières	320,00	320,00	0,00	100	43 860,00	36 550,00	7 310,00	83				-100,0
<b>Total dépenses réelles hors opérations</b>	<b>840 387,32</b>	<b>806 631,27</b>	<b>33 756,05</b>	<b>95</b>	<b>644 699,21</b>	<b>612 722,04</b>	<b>31 977,17</b>	<b>95</b>	<b>411 588,59</b>		<b>411 588,59</b>	<b>-36,2</b>
11 - BATIMENTS PUBLICS	4 305,76	82,88	4 222,88	1	187 147,74	73 027,35	114 120,39	39	10 130,80	5 730,51	15 861,31	-91,5
12 - CIMETIERES					3 500,00		3 500,00	0	5 640,00	2 403,80	8 043,80	129,8
13 - CRECHE HALTE-GARDERIE	2 975,99	1 073,26	1 902,73	36	2 900,44	2 869,16	31,28	98	2 200,00		2 200,00	-24,1
14 - ECAIRAGE PUBLIC ET SDEER	8 001,16	2 088,21	5 912,95	26	6 814,90	791,07	6 023,83	11	5 000,00	3 058,60	8 058,60	18,2
15 - EQUIPEMENTS	93 590,76	74 853,04	18 737,72	79	69 847,26	54 964,31	14 882,95	78	99 138,00	14 432,40	113 570,40	62,6
16 - LOCAUX ASSOCIATIFS ET LOCATIFS	211 745,99	192 461,70	19 284,29	90	97 524,07	60 840,97	36 683,10	62	152 700,00		152 700,00	56,6
17 - MOBILIER URBAIN ESPACES VERTS EN	65 866,78	34 343,58	31 523,20	52	14 780,00	4 478,09	10 301,91	30	45 000,00	1 681,80	46 681,80	215,8
18 - PATRIMOINE HISTORIQUE	177 296,47	84 816,04	92 480,43	47	537 074,08	91 190,82	445 883,26	16	22 648,00	421 309,29	443 957,29	-17,3
19 - RESERVES FONCIERES	110 000,00		110 000,00		115 503,00	89 796,52	25 706,48	77	362 000,00		362 000,00	213,4
20 - SCOLAIRES ET PERISCOLAIRES	136 480,03	39 064,90	97 415,13	28	14 362,70	13 682,99	679,71	95	42 580,00		42 580,00	196,5
21 - SPORTS INFRASTRUCTURES	51 661,04	43 094,58	8 566,46	83	404 706,70	99 380,69	305 326,01	24	322 675,00	41 009,23	363 684,23	-10,1
22 - URBANISME PLU					30 000,00		30 000,00	0	50 000,00		50 000,00	66,7
23 - VOIRIES ET RESEAUX	249 116,34	215 835,49	33 280,85	86	306 194,98	248 048,83	58 146,15	81	197 956,60	22 963,66	220 920,26	-27,8
240 - RESTR.CENTRE VILLE	158,15	158,15	0,00	100								
331 - GYMNASES	25 000,00	25 000,00	0,00	100	26 560,00	25 000,00	1 560,00	94				-100,0
45411 - TRX D'OFFICE POUR CPTÉ LABBE-TE	201 864,20	177 175,22	24 688,98	87	250 000,00	178 495,22	71 504,78	71				-100,0
700 - MAISON CHARRIER LOCAL ASSOCIATI	820 000,00	158 672,69	661 327,31	19	694 547,31	585 675,97	108 871,34	84	28 499,60	89 677,39	118 176,99	-83,0
9001 - TRANSITION ECOLOGIQUE	30 023,19	17 500,85	12 522,34	58	51 864,78	44 973,72	6 891,06	86	60 170,00		60 170,00	16,0
9002 - GROUPE SCOLAIRE REHABILITATIO					1 442 094,28	216 106,76	1 225 987,52	14	474 924,60	751 062,92	1 225 987,52	-15,0
90021 - GROUPE SCOLAIRE ISOLATION									1 217 000,00		1 217 000,00	0,0
9003 - PLACE EUROPE ET ABORDS - PHASE					300 000,00		300 000,00	0	951 500,00		951 500,00	217,2
90031 - PLACE EUROPE- PHASE 2 (G.MOREA									634 050,00		634 050,00	0,0
<b>Total dépenses opérations d'invest.</b>	<b>2 188 085,86</b>	<b>1 066 220,59</b>	<b>1 121 865,27</b>	<b>48</b>	<b>4 555 422,24</b>	<b>1 789 322,47</b>	<b>2 766 099,77</b>	<b>39</b>	<b>4 683 812,60</b>	<b>1 353 329,60</b>	<b>6 037 142,20</b>	<b>32,5</b>
<b>Total dépenses d'ordre</b>	<b>348 434,46</b>	<b>134 742,66</b>	<b>213 691,80</b>	<b>38</b>	<b>384 047,56</b>	<b>253 654,30</b>	<b>130 393,26</b>	<b>66</b>	<b>149 207,92</b>		<b>149 207,92</b>	<b>-61,1</b>
<b>Total dépenses d'investissement</b>	<b>3 376 907,64</b>	<b>2 007 594,52</b>	<b>1 369 313,12</b>	<b>59</b>	<b>5 584 169,01</b>	<b>2 655 698,81</b>	<b>2 928 470,20</b>	<b>47</b>	<b>5 244 609,11</b>	<b>1 353 329,60</b>	<b>6 597 938,71</b>	<b>18,2</b>

RECETTES D'INVESTISSEMENT	Année 2021				Année 2022				Budget Primitif 2023			
	Budget	Réalisé	Solde	% réal.	Budget	Réalisé	Solde	% réal.	Propositions nouvelles	Reports	Propositions Globales	Var./ N-1
024 - Produits des cessions d'immobilisations	106 800,00		106 800,00		189 000,00		189 000,00	0	170 000,00		170 000,00	-10,1
10 - Dotations, fonds divers et reserves	446 725,37	525 289,78	-78 564,41	117	401 332,63	471 402,39	-70 069,76	117	311 577,91		311 577,91	-22,4

VUE D'ENSEMBLE DE L'INVESTISSEMENT

RECETTES D'INVESTISSEMENT	Année 2021				Année 2022				Budget Primitif 2023			
	Budget	Réalisé	Solde	% réal.	Budget	Réalisé	Solde	% réal.	Propositions nouvelles	Reports	Propositions Globales	Var./ N-1
13 - Subventions d'investissement reçues		16 300,00	-16 300,00									
16 - Emprunts et dettes assimilés					1 415 189,28	600 000,00	815 189,28	42	2 025 735,73		2 025 735,73	43,1
204 - Subventions d'équipement versées						50 888,51	-50 888,51	0				
27 - Autres immobilisations financières					43 860,00		43 860,00	0				-100,0
<b>Total recettes réelles hors opérations</b>	<b>553 525,37</b>	<b>541 589,78</b>	<b>11 935,59</b>	<b>97</b>	<b>2 049 381,91</b>	<b>1 122 290,90</b>	<b>927 091,01</b>	<b>54</b>	<b>2 507 313,64</b>		<b>2 507 313,64</b>	<b>22,3</b>
11 - BATIMENTS PUBLICS					21 805,00		21 805,00	0				-100,0
15 - EQUIPEMENTS					2 941,00		2 941,00	0	28 000,00	9 149,00	37 149,00	999,9
16 - LOCAUX ASSOCIATIFS ET LOCATIFS	6 893,00		6 893,00		56 162,91	56 162,91	0,00	100	28 300,00		28 300,00	-49,6
18 - PATRIMOINE HISTORIQUE	45 415,99	45 415,99	0,00	100	175 377,69	21 904,24	153 473,45	12		233 219,45	233 219,45	33,0
20 - SCOLAIRES ET PERISCOLAIRES	5 720,00	5 720,00	0,00	100								
21 - SPORTS INFRASTRUCTURES					50 161,00	45 409,00	4 752,00	90	145 278,52	1 766,00	147 044,52	193,1
23 - VOIRIES ET RESEAUX		5 146,40	-5 146,40		33 534,87	19 062,66	14 472,21	56		14 472,21	14 472,21	-56,8
240 - RESTR.CENTRE VILLE	61 020,08	11 343,08	49 677,00	18	49 677,84	36 658,20	13 019,64	73				-100,0
300 - ECOLE MATERNELLE ALSACE LORRAI	8 876,01	8 876,01	0,00	100								
45411 - TRX D'OFFICE POUR CPTÉ LABBE-TI	201 864,20	177 175,22	24 688,98	87	250 000,00	178 495,22	71 504,78	71				-100,0
700 - MAISON CHARRIER LOCAL ASSOCIATI	583 754,23	148 012,51	435 741,72	25	443 400,72	177 529,51	265 871,21	40		468 288,02	468 288,02	5,6
9001 - TRANSITION ECOLOGIQUE									10 100,00	14 341,00	24 441,00	0,0
9002 - GROUPE SCOLAIRE REHABILITATIO					334 894,00	100 468,20	234 425,80	30		533 061,80	533 061,80	59,2
9003 - PLACE EUROPE ET ABORDS - PHASE					75 404,00		75 404,00	0	360 039,67	75 404,00	435 443,67	477,5
90031 - PLACE EUROPE- PHASE 2 (G.MOREA									388 000,00		388 000,00	0,0
<b>Total recettes opérations d'invest.</b>	<b>913 543,51</b>	<b>401 689,21</b>	<b>511 854,30</b>	<b>43</b>	<b>1 493 359,03</b>	<b>635 689,94</b>	<b>857 669,09</b>	<b>42</b>	<b>959 718,19</b>	<b>1 349 701,48</b>	<b>2 309 419,67</b>	<b>54,6</b>
<b>Total recettes d'ordre</b>	<b>1 909 838,76</b>	<b>955 497,28</b>	<b>954 341,48</b>	<b>50</b>	<b>2 041 428,07</b>	<b>798 607,88</b>	<b>1 242 820,19</b>	<b>39</b>	<b>1 781 205,40</b>		<b>1 781 205,40</b>	<b>-12,7</b>
<b>Total recettes d'investissement</b>	<b>3 376 907,64</b>	<b>1 898 776,27</b>	<b>1 478 131,37</b>	<b>56</b>	<b>5 584 169,01</b>	<b>2 556 588,72</b>	<b>3 027 580,29</b>	<b>45</b>	<b>5 248 237,23</b>	<b>1 349 701,48</b>	<b>6 597 938,71</b>	<b>18,2</b>

SOLDE D'INVESTISSEMENT	Année 2021				Année 2022				Budget Primitif 2023			
	Budget	Réalisé	Solde	% réal.	Budget	Réalisé	Solde	% réal.	Propositions nouvelles	Reports	Propositions Globales	Var./ N-1
Solde d'investissement	0,00	-108 818,25	108 818,25		0,00	-99 110,09	99 110,09	0	3 628,12	-3 628,12	0,00	0,0

DETAIL DE L'INVESTISSEMENT HORS OPERATIONS

DEPENSES REELLES D'INVESTISSEMENT	Année 2021				Année 2022				Budget Primitif 2023			
	Budget	Réalisé	Solde	% réal.	Budget	Réalisé	Solde	% réal.	Propositions nouvelles	Reports	Propositions Globales	Var./ N-1
001 - Déficit d'investissement reporté	319 439,34	319 439,34	0,00	100	108 818,25	108 818,25	0,00	100	97 949,79	0,00	97 949,79	-10,0
020 - Dépenses imprévues	32 617,32	0,00	32 617,32	0	24 667,17	0,00	24 667,17	0	14 000,00	0,00	14 000,00	-43,2
10 - Dotations, fonds divers et réserves	0,00	0,00	0,00	0	29 918,80	29 918,80	0,00	100	29 918,80	0,00	29 918,80	0,0
1068 - Excédents de fonctionnement capitalis					29 918,80	29 918,80	0,00	100	29 918,80		29 918,80	0,0
16 - Emprunts et dettes assimilés	488 010,66	486 871,93	1 138,73	99	437 434,99	437 434,99	0,00	100	269 420,00	0,00	269 420,00	-38,4
1641 - Emprunts en euros	427 029,00	427 029,00	0,00	100	383 116,50	383 116,50	0,00	100	234 420,00		234 420,00	-38,8
1643 - Emprunts en devises	42 981,66	42 981,65	0,01	99	44 554,79	44 554,79	0,00	100				-100,0
16876 - Autres établissements publics locaux	18 000,00	16 861,28	1 138,72	93	9 763,70	9 763,70	0,00	100	35 000,00		35 000,00	258,5
26 - Participations et créances ratt. à des par	0,00	0,00	0,00	0	0,00	0,00	0,00	0	300,00	0,00	300,00	0,0
261 - Titres de participation									300,00		300,00	0,0
27 - Autres immobilisations financières	320,00	320,00	0,00	100	43 860,00	36 550,00	7 310,00	83	0,00	0,00	0,00	-100,0
275 - Dépôts et cautionnements versés	320,00	320,00	0,00	100								
27638 - Autres établissements publics					43 860,00	36 550,00	7 310,00	83				-100,0
<b>Total dépenses réelles hors opérations</b>	<b>840 387,32</b>	<b>806 631,27</b>	<b>33 756,05</b>	<b>95</b>	<b>644 699,21</b>	<b>612 722,04</b>	<b>31 977,17</b>	<b>95</b>	<b>411 588,59</b>	<b>0,00</b>	<b>411 588,59</b>	<b>-36,2</b>

DEPENSES D'ORDRE D'INVESTISSEMENT	Année 2021				Année 2022				Budget Primitif 2023			
	Budget	Réalisé	Solde	% réal.	Budget	Réalisé	Solde	% réal.	Propositions nouvelles	Reports	Propositions Globales	Var./ N-1
040 - Op. d'ordre de transfert entre sections	54 110,46	55 269,99	-1 159,53	102	612,56	612,56	0,00	100	612,56	0,00	612,56	0,0
13918 - Autres	612,56	612,56	0,00	100	612,56	612,56	0,00	100	612,56		612,56	0,0
192 - Plus ou moins-values sur cessions d'imm		1 159,53	-1 159,53									
2128 - Autres agencements et aménagements		14 866,71	-14 866,71									
21311 - Hôtel de ville	1 359,58	1 359,58	0,00	100								
21312 - Bâtiments scolaires	3 819,84	3 819,84	0,00	100								
21318 - Autres bâtiments publics	25 971,80	11 105,09	14 866,71	42								
2152 - Installations de voirie	11 922,65	11 922,65	0,00	100								
2158 - Autres install., matériel et outillage tech	10 424,03	10 424,03	0,00	100								
041 - Opérations patrimoniales	294 324,00	79 472,67	214 851,33	27	383 435,00	253 041,74	130 393,26	66	148 595,36	0,00	148 595,36	-61,2
2112 - Terrains de voirie					27 435,00		27 435,00	0				-100,0
21312 - Bâtiments scolaires	2 400,00	2 400,00	0,00	100	6 000,00	6 000,00	0,00	100	16 492,34		16 492,34	174,9
21318 - Autres bâtiments publics	20 124,00	20 124,00	0,00	100					4 009,18		4 009,18	0,0
2132 - Immeubles de rapport	170 000,00		170 000,00		170 000,00	170 000,00	0,00	100				-100,0
2151 - Réseaux de voirie									18 093,84		18 093,84	0,0
21534 - Réseaux d'électrification	100 000,00	55 148,67	44 851,33	55	100 000,00	791,09	99 208,91	0	110 000,00		110 000,00	10,0
21538 - Autres réseaux					80 000,00	76 250,65	3 749,35	95				-100,0
2158 - Autres install., matériel et outillage tech	1 800,00	1 800,00	0,00	100								
<b>Total dépenses d'ordre</b>	<b>348 434,46</b>	<b>134 742,66</b>	<b>213 691,80</b>	<b>38</b>	<b>384 047,56</b>	<b>253 654,30</b>	<b>130 393,26</b>	<b>66</b>	<b>149 207,92</b>	<b>0,00</b>	<b>149 207,92</b>	<b>-61,1</b>

DETAIL DE L'INVESTISSEMENT HORS OPERATIONS

TOTAL DEPENSES D'INVESTISSEMENT	Année 2021				Année 2022				Budget Primitif 2023			
	Budget	Réalisé	Solde	% réal.	Budget	Réalisé	Solde	% réal.	Propositions nouvelles	Reports	Propositions Globales	Var./ N-1
Total dépenses hors opérations	1 188 821,78	941 373,93	247 447,85	79	1 028 746,77	866 376,34	162 370,43	84	560 796,51	0,00	560 796,51	-45,5

DETAIL DE L'INVESTISSEMENT HORS OPERATIONS

RECETTES REELLES D'INVESTISSEMENT	Année 2021				Année 2022				Budget Primitif 2023			
	Budget	Réalisé	Solde	% réal.	Budget	Réalisé	Solde	% réal.	Propositions nouvelles	Reports	Propositions Globales	Var./ N-1
024 - Produits des cessions d'immobilisation	106 800,00	0,00	106 800,00	0	189 000,00	0,00	189 000,00	0	170 000,00	0,00	170 000,00	-10,1
024 - Produits des cessions d'immobilisations	106 800,00		106 800,00		189 000,00		189 000,00	0	170 000,00		170 000,00	-10,1
10 - Dotations, fonds divers et reserves	446 725,37	525 289,78	-78 564,41	117	401 332,63	471 402,39	-70 069,76	117	311 577,91	0,00	311 577,91	-22,4
10222 - FCTVA	100 000,00	153 056,61	-53 056,61	153	100 000,00	136 014,35	-36 014,35	136	170 000,00		170 000,00	70,0
10226 - Taxe d'aménagement	25 000,00	50 507,80	-25 507,80	202	45 000,00	79 055,41	-34 055,41	175	40 000,00		40 000,00	-11,1
1068 - Excédents de fonctionnement capitalis	321 725,37	321 725,37	0,00	100	256 332,63	256 332,63	0,00	100	101 577,91		101 577,91	-60,4
13 - Subventions d'investissement reçues	0,00	16 300,00	-16 300,00	0	0,00	0,00	0,00	0	0,00	0,00	0,00	0,0
1321 - Etats et établissements nationaux		15 100,00	-15 100,00									
1322 - Régions		1 200,00	-1 200,00									
16 - Emprunts et dettes assimilés	0,00	0,00	0,00	0	1 415 189,28	600 000,00	815 189,28	42	2 025 735,73	0,00	2 025 735,73	43,1
1641 - Emprunts en euros					1 415 189,28	600 000,00	815 189,28	42	2 025 735,73		2 025 735,73	43,1
204 - Subventions d'équipement versées	0,00	0,00	0,00	0	0,00	50 888,51	-50 888,51	0	0,00	0,00	0,00	0,0
20422 - Bâtiments et installations						50 888,51	-50 888,51	0				
27 - Autres immobilisations financières	0,00	0,00	0,00	0	43 860,00	0,00	43 860,00	0	0,00	0,00	0,00	-100,0
27638 - Autres établissements publics					43 860,00		43 860,00	0				-100,0
<b>Total recettes réelles hors opérations</b>	<b>553 525,37</b>	<b>541 589,78</b>	<b>11 935,59</b>	<b>97</b>	<b>2 049 381,91</b>	<b>1 122 290,90</b>	<b>927 091,01</b>	<b>54</b>	<b>2 507 313,64</b>	<b>0,00</b>	<b>2 507 313,64</b>	<b>22,3</b>

RECETTES D'ORDRE D'INVESTISSEMENT	Année 2021				Année 2022				Budget Primitif 2023			
	Budget	Réalisé	Solde	% réal.	Budget	Réalisé	Solde	% réal.	Propositions nouvelles	Reports	Propositions Globales	Var./ N-1
021 - Virement de la sect. de fonctionnement	792 369,68	0,00	792 369,68	0	1 121 980,14	0,00	1 121 980,14	0	1 112 610,04	0,00	1 112 610,04	-0,8
040 - Op. d'ordre de transfert entre sections	823 145,08	876 024,61	-52 879,53	106	536 012,93	545 566,14	-9 553,21	101	520 000,00	0,00	520 000,00	-3,0
192 - Plus ou moins-values sur cessions d'imm		11 571,00	-11 571,00			1 936,72	-1 936,72	0				
2138 - Autres constructions		39 969,00	-39 969,00									
21578 - Autre matériel et outillage de voirie						6 595,20	-6 595,20	0				
2183 - Matériel de bureau et matériel informati						1 021,29	-1 021,29	0				
2184 - Mobilier		1 339,53	-1 339,53									
2802 - Frais liés doc. urbanisme & numérisatio	3 879,92	3 879,92	0,00	100	3 069,00	3 069,00	0,00	100	4 230,00		4 230,00	37,8
28031 - Frais d'études	18 935,24	18 935,24	0,00	100	19 805,24	19 805,24	0,00	100	16 500,00		16 500,00	-16,7
28033 - Frais d'insertion	149,99	149,99	0,00	100	149,99	149,99	0,00	100	400,00		400,00	166,7
2804131 - Biens mobiliers, matériel et études	1 265,57	1 265,57	0,00	100	1 265,57	1 265,57	0,00	100	1 300,00		1 300,00	2,7
2804132 - Bâtiments et installations	52 082,69	52 082,69	0,00	100	34 963,44	34 963,44	0,00	100	33 000,00		33 000,00	-5,6
28041512 - Bâtiments et installations	52 726,52	52 726,52	0,00	100	44 169,88	44 169,88	0,00	100	40 000,00		40 000,00	-9,4
28041582 - Bâtiments et installations	4 859,40	4 859,40	0,00	100	4 859,40	4 859,40	0,00	100	5 000,00		5 000,00	2,9
28041632 - Bâtiments et installations	11 529,41	11 529,41	0,00	100	11 529,41	11 529,41	0,00	100	12 000,00		12 000,00	4,1
2804181 - Biens mobiliers, matériel et études	60,20	60,20	0,00	100	60,20	60,20	0,00	100	70,00		70,00	16,3
280422 - Bâtiments et installations	3 000,00	3 000,00	0,00	100								
28051 - Concessions et droits similaires	1 284,50	1 284,50	0,00	100	1 511,34	1 511,34	0,00	100	1 500,00		1 500,00	-0,8
28121 - Plantations d'arbres et arbustes	6 466,36	6 466,36	0,00	100	5 103,32	5 103,32	0,00	100	4 700,00		4 700,00	-7,9

DETAIL DE L'INVESTISSEMENT HORS OPERATIONS

RECETTES D'ORDRE D'INVESTISSEMENT	Année 2021				Année 2022				Budget Primitif 2023			
	Budget	Réalisé	Solde	% réal.	Budget	Réalisé	Solde	% réal.	Propositions nouvelles	Reports	Propositions Globales	Var./ N-1
28128 - Autres agencements et aménagement	400,52	400,52	0,00	100	400,52	400,52	0,00	100	1 000,00		1 000,00	149,7
281312 - Bâtiments scolaires	67 073,16	67 073,16	0,00	100	67 073,16	67 073,16	0,00	100	67 200,00		67 200,00	0,2
281318 - Autres bâtiments publics	405 095,94	405 095,94	0,00	100	120 576,74	120 576,74	0,00	100	120 600,00		120 600,00	0,0
28132 - Immeubles de rapport	736,23	736,23	0,00	100	6 825,23	6 825,23	0,00	100	10 800,00		10 800,00	58,2
28135 - Install.géné.,agencement,aménageme	84,00	84,00	0,00	100	84,00	84,00	0,00	100	100,00		100,00	19,0
28152 - Installations de voirie	818,72	818,72	0,00	100	5 431,72	5 431,72	0,00	100	6 600,00		6 600,00	21,5
281568 - Autre mat et outil d'incendie et de déf	3 419,47	3 419,47	0,00	100	3 925,97	3 925,97	0,00	100	6 500,00		6 500,00	65,6
281571 - Matériel roulant	45 876,60	45 876,60	0,00	100	45 949,44	45 949,44	0,00	100	30 000,00		30 000,00	-34,7
281578 - Autre matériel et outillage de voirie	39 013,95	39 013,95	0,00	100	41 207,95	41 207,95	0,00	100	45 000,00		45 000,00	9,2
28158 - Autres install., matériel et outillage tec	34 525,06	34 525,06	0,00	100	38 619,72	38 619,72	0,00	100	46 000,00		46 000,00	19,1
28181 - Install.générales,agencement & aména	274,02	274,02	0,00	100								
28182 - Matériel de transport	1 145,50	1 145,50	0,00	100	1 145,50	1 145,50	0,00	100	2 000,00		2 000,00	74,6
28183 - Matériel de bureau et informatique	17 075,41	17 075,41	0,00	100	17 362,61	17 362,61	0,00	100	15 000,00		15 000,00	-13,6
28184 - Mobilier	8 226,37	8 226,37	0,00	100	7 405,55	7 405,55	0,00	100	9 500,00		9 500,00	28,3
28188 - Autres immobilisations corporelles	43 140,33	43 140,33	0,00	100	53 518,03	53 518,03	0,00	100	41 000,00		41 000,00	-23,4
<b>041 - Opérations patrimoniales</b>	<b>294 324,00</b>	<b>79 472,67</b>	<b>214 851,33</b>	<b>27</b>	<b>383 435,00</b>	<b>253 041,74</b>	<b>130 393,26</b>	<b>65</b>	<b>148 595,36</b>	<b>0,00</b>	<b>148 595,36</b>	<b>-61,2</b>
10251 - Dons et legs en capital	170 000,00		170 000,00		170 000,00	170 000,00	0,00	100				-100,0
13241 - Communes membres du GFP					27 435,00		27 435,00	0				-100,0
13258 - Autres groupements	50 000,00	27 896,58	22 103,42	55	50 000,00	791,09	49 208,91	1	55 000,00		55 000,00	10,0
16876 - Autres établissements publics locaux	50 000,00	27 252,09	22 747,91	54	130 000,00	76 250,65	53 749,35	58	55 000,00		55 000,00	-57,7
2031 - Frais d'études	24 324,00	24 324,00	0,00	100	6 000,00	6 000,00	0,00	100	37 070,18		37 070,18	517,8
2033 - Frais d'insertion									1 525,18		1 525,18	0,0
<b>Total recettes d'ordre</b>	<b>1 909 838,76</b>	<b>955 497,28</b>	<b>954 341,48</b>	<b>50</b>	<b>2 041 428,07</b>	<b>798 607,88</b>	<b>1 242 820,19</b>	<b>39</b>	<b>1 781 205,40</b>	<b>0,00</b>	<b>1 781 205,40</b>	<b>-12,7</b>

TOTAL RECETTES D'INVESTISSEMENT	Année 2021				Année 2022				Budget Primitif 2023			
	Budget	Réalisé	Solde	% réal.	Budget	Réalisé	Solde	% réal.	Propositions nouvelles	Reports	Propositions Globales	Var./ N-1
<b>Total recettes hors opérations</b>	<b>2 463 364,13</b>	<b>1 497 087,06</b>	<b>966 277,07</b>	<b>60</b>	<b>4 090 809,98</b>	<b>1 920 898,78</b>	<b>2 169 911,20</b>	<b>46</b>	<b>4 288 519,04</b>	<b>0,00</b>	<b>4 288 519,04</b>	<b>4,8</b>

TABLEAU SYNTHETIQUE DE L'INVESTISSEMENT

Dépenses	Propositions nouvelles	Reports	Propositions globales	Recettes	Propositions nouvelles	Reports	Propositions globales
<b>11 - BATIMENTS PUBLICS</b>	<b>10 130,80</b>	<b>5 730,51</b>	<b>15 861,31</b>		<b>0,00</b>	<b>0,00</b>	<b>0,00</b>
2128 - Autres agencements et aménager.	1 550,00		1 550,00				
2138 - Autres constructions		988,43	988,43				
21531 - Réseaux d'adduction d'eau		3 529,48	3 529,48				
2188 - Autres immobilisations corporelle	2 380,80	1 212,60	3 593,40				
2313 - Constructions	6 200,00		6 200,00				
<b>12 - CIMETIERES</b>	<b>5 640,00</b>	<b>2 403,80</b>	<b>8 043,80</b>		<b>0,00</b>	<b>0,00</b>	<b>0,00</b>
2312 - Agencements et aménagements o	5 640,00	2 403,80	8 043,80				
<b>13 - CRECHE HALTE-GARDERIE</b>	<b>2 200,00</b>	<b>0,00</b>	<b>2 200,00</b>		<b>0,00</b>	<b>0,00</b>	<b>0,00</b>
2184 - Mobilier	2 200,00		2 200,00				
<b>14 - ECAIRAGE PUBLIC ET SDEER</b>	<b>5 000,00</b>	<b>3 058,60</b>	<b>8 058,60</b>		<b>0,00</b>	<b>0,00</b>	<b>0,00</b>
21534 - Réseaux d'électrification	5 000,00	3 058,60	8 058,60				
<b>15 - EQUIPEMENTS</b>	<b>99 138,00</b>	<b>14 432,40</b>	<b>113 570,40</b>		<b>28 000,00</b>	<b>9 149,00</b>	<b>37 149,00</b>
2051 - Concessions et droits similaires		14 432,40	14 432,40	1321 - Etats et établissements nationaux	28 000,00		28 000,00
21571 - Matériel roulant	2 440,00		2 440,00	1323 - Départements		9 149,00	9 149,00
21578 - Autre matériel et outillage de vo	650,00		650,00				
2158 - Autres install., matériel et outillag	18 200,00		18 200,00				
2183 - Matériel de bureau et matériel in	53 835,00		53 835,00				
2184 - Mobilier	4 023,00		4 023,00				
2188 - Autres immobilisations corporelle	19 990,00		19 990,00				
<b>16 - LOCAUX ASSOCIATIFS ET LOCAT</b>	<b>152 700,00</b>	<b>0,00</b>	<b>152 700,00</b>		<b>28 300,00</b>	<b>0,00</b>	<b>28 300,00</b>
21318 - Autres bâtiments publics	134 000,00		134 000,00	1321 - Etats et établissements nationaux	20 000,00		20 000,00
2132 - Immeubles de rapport	14 000,00		14 000,00	1323 - Départements	8 300,00		8 300,00
2313 - Constructions	4 700,00		4 700,00				
<b>17 - MOBILIER URBAIN ESPACES VER</b>	<b>45 000,00</b>	<b>1 681,80</b>	<b>46 681,80</b>		<b>0,00</b>	<b>0,00</b>	<b>0,00</b>
2121 - Plantations d'arbres et d'arbustes	5 000,00		5 000,00				
2152 - Installations de voirie	40 000,00	1 681,80	41 681,80				
<b>18 - PATRIMOINE HISTORIQUE</b>	<b>22 648,00</b>	<b>421 309,29</b>	<b>443 957,29</b>		<b>0,00</b>	<b>233 219,45</b>	<b>233 219,45</b>
21318 - Autres bâtiments publics		16 795,25	16 795,25	1321 - Etats et établissements nationaux		126 640,00	126 640,00
21534 - Réseaux d'électrification		3 945,67	3 945,67	1322 - Régions		53 240,57	53 240,57
2313 - Constructions	22 648,00	400 568,37	423 216,37	1323 - Départements		53 338,88	53 338,88
<b>19 - RESERVES FONCIERES</b>	<b>362 000,00</b>	<b>0,00</b>	<b>362 000,00</b>		<b>0,00</b>	<b>0,00</b>	<b>0,00</b>
21318 - Autres bâtiments publics	5 600,00		5 600,00				
2132 - Immeubles de rapport	356 400,00		356 400,00				
<b>20 - SCOLAIRES ET PERISCOLAIRES</b>	<b>42 580,00</b>	<b>0,00</b>	<b>42 580,00</b>		<b>0,00</b>	<b>0,00</b>	<b>0,00</b>
2158 - Autres install., matériel et outillag	250,00		250,00				

TABLEAU SYNTHETIQUE DE L'INVESTISSEMENT

Dépenses	Propositions nouvelles	Reports	Propositions globales	Recettes	Propositions nouvelles	Reports	Propositions globales
2183 - Matériel de bureau et matériel in	300,00		300,00				
2188 - Autres immobilisations corporelle	42 030,00		42 030,00				
<b>21 - SPORTS INFRASTRUCTURES</b>	<b>322 675,00</b>	<b>41 009,23</b>	<b>363 684,23</b>		<b>145 278,52</b>	<b>1 766,00</b>	<b>147 044,52</b>
21318 - Autres bâtiments publics	17 905,00		17 905,00	1323 - Départements	145 278,52	1 766,00	147 044,52
2135 - Instal.géné.,agencements,aménaç	3 000,00	176,04	3 176,04				
2138 - Autres constructions	3 500,00		3 500,00				
2158 - Autres install., matériel et outillag	26 400,00	8 756,39	35 156,39				
2184 - Mobilier	500,00		500,00				
2313 - Constructions	271 000,00	29 997,00	300 997,00				
2315 - Installation, matériel et outillage t	370,00	2 079,80	2 449,80				
<b>22 - URBANISME PLU</b>	<b>50 000,00</b>	<b>0,00</b>	<b>50 000,00</b>		<b>0,00</b>	<b>0,00</b>	<b>0,00</b>
202 - Frais liés doc. urbanisme & numéris	50 000,00		50 000,00				
<b>23 - VOIRIES ET RESEAUX</b>	<b>197 956,60</b>	<b>22 963,66</b>	<b>220 920,26</b>		<b>0,00</b>	<b>14 472,21</b>	<b>14 472,21</b>
2031 - Frais d'études	8 073,60	1 440,00	9 513,60	1321 - Etats et établissements nationaux		14 472,21	14 472,21
204133 - Projets d'infrastructures d'int		4 218,46	4 218,46				
21578 - Autre matériel et outillage de vo	5 000,00	3 826,66	8 826,66				
2158 - Autres install., matériel et outillag		10 329,26	10 329,26				
2315 - Installation, matériel et outillage t	184 883,00	3 149,28	188 032,28				
<b>700 - MAISON CHARRIER LOCAL ASSI</b>	<b>28 499,60</b>	<b>89 677,39</b>	<b>118 176,99</b>		<b>0,00</b>	<b>468 288,02</b>	<b>468 288,02</b>
2313 - Constructions	28 499,60	88 182,19	116 681,79	1321 - Etats et établissements nationaux		438 496,82	438 496,82
2315 - Installation, matériel et outillage t		1 495,20	1 495,20	1322 - Régions		22 132,20	22 132,20
				1323 - Départements		7 659,00	7 659,00
<b>9001 - TRANSITION ECOLOGIQUE</b>	<b>60 170,00</b>	<b>0,00</b>	<b>60 170,00</b>		<b>10 100,00</b>	<b>14 341,00</b>	<b>24 441,00</b>
21311 - Hôtel de ville	1 500,00		1 500,00	1323 - Départements	10 100,00	14 341,00	24 441,00
21318 - Autres bâtiments publics	58 670,00		58 670,00				
<b>9002 - GROUPE SCOLAIRE REHABILIT</b>	<b>474 924,60</b>	<b>751 062,92</b>	<b>1 225 987,52</b>		<b>0,00</b>	<b>533 061,80</b>	<b>533 061,80</b>
21312 - Bâtiments scolaires	474 924,60	750 102,92	1 225 027,52	1321 - Etats et établissements nationaux		234 425,80	234 425,80
2313 - Constructions		960,00	960,00	1323 - Départements		298 636,00	298 636,00
<b>90021 - GROUPE SCOLAIRE ISOLATIO</b>	<b>1 217 000,00</b>	<b>0,00</b>	<b>1 217 000,00</b>		<b>0,00</b>	<b>0,00</b>	<b>0,00</b>
2313 - Constructions	1 217 000,00		1 217 000,00				
<b>9003 - PLACE EUROPE ET ABORDS - I</b>	<b>951 500,00</b>	<b>0,00</b>	<b>951 500,00</b>		<b>360 039,67</b>	<b>75 404,00</b>	<b>435 443,67</b>
2315 - Installation, matériel et outillage t	951 500,00		951 500,00	1321 - Etats et établissements nationaux	360 039,67		360 039,67
				1322 - Régions		75 404,00	75 404,00
<b>90031 - PLACE EUROPE- PHASE 2 (G</b>	<b>634 050,00</b>	<b>0,00</b>	<b>634 050,00</b>		<b>388 000,00</b>	<b>0,00</b>	<b>388 000,00</b>
2315 - Installation, matériel et outillage t	634 050,00		634 050,00	1321 - Etats et établissements nationaux	388 000,00		388 000,00

TABLEAU SYNTHETIQUE DE L'INVESTISSEMENT

Dépenses	Propositions nouvelles	Reports	Propositions globales	Recettes	Propositions nouvelles	Reports	Propositions globales
<b>TOTAL OPERATIONS</b>	<b>4 683 812,60</b>	<b>1 353 329,60</b>	<b>6 037 142,20</b>	<b>TOTAL RECETTES AFFECTEES</b>	<b>959 718,19</b>	<b>1 349 701,48</b>	<b>2 309 419,67</b>
21312 - Bâtiments scolaires	16 492,34		16 492,34	13258 - Autres groupements	55 000,00		55 000,00
21318 - Autres bâtiments publics	4 009,18		4 009,18	1641 - Emprunts en euros	2 025 735,73		2 025 735,73
2151 - Réseaux de voirie	18 093,84		18 093,84	16876 - Autres établissements publics lo	55 000,00		55 000,00
21534 - Réseaux d'électrification	110 000,00		110 000,00	2031 - Frais d'études	37 070,18		37 070,18
				2033 - Frais d'insertion	1 525,18		1 525,18
<b>TOTAL NON INDIVIDUALISE</b>	<b>148 595,36</b>	<b>0,00</b>	<b>148 595,36</b>	<b>TOTAL RECETTES</b>	<b>2 174 331,09</b>	<b>0,00</b>	<b>2 174 331,09</b>
<b>TOTAL EQUIPEMENT (20,21,23)</b>	<b>4 832 407,96</b>	<b>1 353 329,60</b>	<b>6 185 737,56</b>	<b>TOTAL RECETTES AFFECTEES A L'EQ</b>	<b>3 134 049,28</b>	<b>1 349 701,48</b>	<b>4 483 750,76</b>
001 - Déficit d'investissement reporté	97 949,79		97 949,79	021 - Virement de la section de fonctionn	1 112 610,04		1 112 610,04
020 - Dépenses imprévues	14 000,00		14 000,00	024 - Produits des cessions d'immobilisat	170 000,00		170 000,00
1068 - Excédents de fonctionnement ca	29 918,80		29 918,80	10222 - FCTVA	170 000,00		170 000,00
13918 - Autres	612,56		612,56	10226 - Taxe d'aménagement	40 000,00		40 000,00
1641 - Emprunts en euros	234 420,00		234 420,00	1068 - Excédents de fonctionnement cap	101 577,91		101 577,91
16876 - Autres établissements publics l	35 000,00		35 000,00	2802 - Frais liés doc. urbanisme & numén	4 230,00		4 230,00
261 - Titres de participation	300,00		300,00	28031 - Frais d'études	16 500,00		16 500,00
				28033 - Frais d'insertion	400,00		400,00
				2804131 - Biens mobiliers, matériel et ét	1 300,00		1 300,00
				2804132 - Bâtiments et installations	33 000,00		33 000,00
				28041512 - Bâtiments et installations	40 000,00		40 000,00
				28041582 - Bâtiments et installations	5 000,00		5 000,00
				28041632 - Bâtiments et installations	12 000,00		12 000,00
				2804181 - Biens mobiliers, matériel et ét	70,00		70,00
				28051 - Concessions et droits similaires	1 500,00		1 500,00
				28121 - Plantations d'arbres et arbustes	4 700,00		4 700,00
				28128 - Autres agencements et aménage	1 000,00		1 000,00
				281312 - Bâtiments scolaires	67 200,00		67 200,00
				281318 - Autres bâtiments publics	120 600,00		120 600,00
				28132 - Immeubles de rapport	10 800,00		10 800,00
				28135 - Install.géné.,agencement,aménaç	100,00		100,00
				28152 - Installations de voirie	6 600,00		6 600,00
				281568 - Autre mat et outil d'incendie et d	6 500,00		6 500,00
				281571 - Matériel roulant	30 000,00		30 000,00
				281578 - Autre matériel et outillage de vo	45 000,00		45 000,00
				28158 - Autres install., matériel et outill	46 000,00		46 000,00
				28182 - Matériel de transport	2 000,00		2 000,00
				28183 - Matériel de bureau et informatiq	15 000,00		15 000,00

TABLEAU SYNTHETIQUE DE L'INVESTISSEMENT

Dépenses	Propositions nouvelles	Reports	Propositions globales	Recettes	Propositions nouvelles	Reports	Propositions globales
				28184 - Mobilier	9 500,00		9 500,00
				28188 - Autres immobilisations corporelle	41 000,00		41 000,00
<b>TOTAL DEPENSES FINANCIERES</b>	<b>412 201,15</b>	<b>0,00</b>	<b>412 201,15</b>	<b>TOTAL RECETTES FINANCIERES</b>	<b>2 114 187,95</b>	<b>0,00</b>	<b>2 114 187,95</b>
<b>TOTAL INVESTISSEMENT</b>	<b>5 244 609,11</b>	<b>1 353 329,60</b>	<b>6 597 938,71</b>	<b>TOTAL INVESTISSEMENT</b>	<b>5 248 237,23</b>	<b>1 349 701,48</b>	<b>6 597 938,71</b>

Excédent de budgétisation de l'investissement : (Réal + Ordre)	0,00
---	------

Déficit de budgétisation de l'investissement : (Réal uniquement)	1 631 997,48
---	--------------

## Equilibre du Budget

		Fonctionnement		Investissement	
		Dépenses	Recettes	Dépenses	Recettes
2	Résultats antérieurs (a)	(D002) 0,00	(R002) 38 125,35	(D001) 0,00	(R001) 65 364,37 (R1068) 0,00
0	Restes à réaliser (b)	0,00	0,00	10 255,76	0,00
2	<b>Total des crédits de l'exercice antérieur (c = a + b)</b>	<b>0,00</b>	<b>38 125,35</b>	<b>10 255,76</b>	<b>65 364,37</b>
	<i>Déficit / excédent</i>		<i>38 125,35</i>		<i>55 108,61</i>
2	Propositions 2023 (d)	92 850,91	83 068,66	83 451,71	0,00
0	<i>Déficit / excédent</i>	<i>9 782,25</i>		<i>83 451,71</i>	
2	<b>Total 2022 + propositions 2023 (e = c + d)</b>	<b>92 850,91</b>	<b>121 194,01</b>	<b>93 707,47</b>	<b>65 364,37</b>
2	<i>Déficit / excédent</i>		<i>28 343,10</i>	<i>28 343,10</i>	
+	Opérations d'ordre de section à section (f)	28 343,10	0,00	0,00	28 343,10
2	Opérations d'ordre à l'intérieur de la section (g)	0,00	0,00	0,00	0,00
0	<i>Déficit / excédent</i>	<i>28 343,10</i>			<i>28 343,10</i>
2	<b>Total du budget (h = e + f + g)</b>	<b>121 194,01</b>	<b>121 194,01</b>	<b>93 707,47</b>	<b>93 707,47</b>
3	<i>Déficit / excédent</i>				

VUE D'ENSEMBLE DU FONCTIONNEMENT

DEPENSES DE FONCTIONNEMENT	Année 2021				Année 2022				Budget Primitif 2023			
	Budget	Réalisé	Solde	% réal.	Budget	Réalisé	Solde	% réal.	Propositions nouvelles	Reports	Propositions Globales	Var./ N-1
011 - Charges à caractère général	43 008,17	36 538,07	6 470,10	84	56 844,65	51 464,06	5 380,59	90	82 060,00		82 060,00	44,4
60 - ACHATS ET VARIATION DES STOCKS	10 487,81	8 523,72	1 964,09	81	15 450,00	11 562,51	3 887,49	74	36 850,00		36 850,00	138,5
61 - SERVICES EXTERIEURS	22 223,28	19 009,43	3 213,85	85	23 050,00	23 109,92	-59,92	100	26 490,00		26 490,00	14,9
62 - AUTRES SERVICES EXTERIEURS	6 797,08	7 485,27	-688,19	110	13 844,65	12 166,79	1 677,86	87	13 520,00		13 520,00	-2,3
63 - IMPOTS, TAXES ET VERSEMENTS ASS	3 500,00	1 519,65	1 980,35	43	4 500,00	4 624,84	-124,84	102	5 200,00		5 200,00	15,6
65 - Autres charges de gestion courante	755,00	203,75	551,25	26	2 255,00	694,85	1 560,15	30	755,00		755,00	-66,5
67 - Charges exceptionnelles	5 534,93	3 946,44	1 588,49	71	8 343,37	7 934,61	408,76	95	8 000,00		8 000,00	-4,1
022 - Dépenses imprévues	2 000,00		2 000,00		1 500,00		1 500,00	0	2 035,91		2 035,91	35,7
Total dépenses réelles	51 298,10	40 688,26	10 609,84	79	68 943,02	60 093,52	8 849,50	87	92 850,91		92 850,91	34,7
Total dépenses d'ordre	23 208,15	23 208,15	0,00	100	24 531,15	24 531,15	0,00	100	28 343,10		28 343,10	15,5
Total dépenses de fonctionnement	74 506,25	63 896,41	10 609,84	85	93 474,17	84 624,67	8 849,50	90	121 194,01	0,00	121 194,01	29,7

RECETTES DE FONCTIONNEMENT	Année 2021				Année 2022				Budget Primitif 2023			
	Budget	Réalisé	Solde	% réal.	Budget	Réalisé	Solde	% réal.	Propositions nouvelles	Reports	Propositions Globales	Var./ N-1
70 - Produits des services, domaine et vente	21 205,00	28 809,11	-7 604,11	135	43 195,00	52 880,01	-9 685,01	122	51 056,66		51 056,66	18,2
74 - Dotations, subventions et participations	34 995,00	35 047,11	-52,11	100	32 000,00	51 240,14	-19 240,14	160	32 000,00		32 000,00	0,0
75 - Autres produits de gestion courante	2,00	3,00	-1,00	150	2,00		2,00	0	2,00		2,00	0,0
77 - Produits exceptionnels	3 440,68	3 440,69	-0,01	100	10,10	362,80	-352,70	999	10,00		10,00	-1,0
002 - Excédent de fonctionnement reporté	14 863,57	14 863,57	0,00	100	18 267,07	18 267,07	0,00	100	38 125,35		38 125,35	108,7
Total recettes réelles	74 506,25	82 163,48	-7 657,23	110	93 474,17	122 750,02	-29 275,85	131	121 194,01		121 194,01	29,7
Total recettes de fonctionnement	74 506,25	82 163,48	-7 657,23	110	93 474,17	122 750,02	-29 275,85	131	121 194,01	0,00	121 194,01	29,7

SOLDE DE FONCTIONNEMENT	Année 2021				Année 2022				Budget Primitif 2023			
	Budget	Réalisé	Solde	% réal.	Budget	Réalisé	Solde	% réal.	Propositions nouvelles	Reports	Propositions Globales	Var./ N-1
Solde de fonctionnement	0,00	18 267,07	-18 267,07	0	0,00	38 125,35	-38 125,35	0	0,00	0,00	0,00	0,0

DETAIL DU FONCTIONNEMENT - DEPENSES

DEPENSES REELLES DE FONCTIONNEMENT	Année 2021				Année 2022				Budget Primitif 2023			
	Budget	Réalisé	Solde	% réal.	Budget	Réalisé	Solde	% réal.	Propositions nouvelles	Reports	Propositions Globales	Var./ N-1
<b>011 - Charges à caractère général</b>	<b>43 008,17</b>	<b>36 538,07</b>	<b>6 470,10</b>	<b>84</b>	<b>56 844,65</b>	<b>51 464,06</b>	<b>5 380,59</b>	<b>90</b>	<b>82 060,00</b>	<b>0,00</b>	<b>82 060,00</b>	<b>44,4</b>
<b>60 - ACHATS ET VARIATION DES STOCKS</b>	<b>10 487,81</b>	<b>8 523,72</b>	<b>1 964,09</b>	<b>81</b>	<b>15 450,00</b>	<b>11 562,51</b>	<b>3 887,49</b>	<b>74</b>	<b>36 850,00</b>		<b>36 850,00</b>	<b>138,5</b>
60611 - Eau et assainissement	680,00	120,19	559,81	17	1 000,00	207,35	792,65	20	2 500,00		2 500,00	150,0
60612 - Energie - Electricité	8 000,00	7 521,82	478,18	94	10 500,00	9 675,63	824,37	92	30 000,00		30 000,00	185,7
60623 - Alimentations	1 257,81	551,46	706,35	43	800,00	545,21	254,79	68	700,00		700,00	-12,5
60631 - Fournitures d'entretien						430,68	-430,68	0	500,00		500,00	0,0
60632 - Fournitures de petit équipement	400,00	330,25	69,75	82	3 000,00	703,64	2 296,36	23	3 000,00		3 000,00	0,0
6064 - Fournitures administratives	150,00		150,00		150,00		150,00	0	150,00		150,00	0,0
<b>61 - SERVICES EXTERIEURS</b>	<b>22 223,28</b>	<b>19 009,43</b>	<b>3 213,85</b>	<b>85</b>	<b>23 050,00</b>	<b>23 109,92</b>	<b>-59,92</b>	<b>100</b>	<b>26 490,00</b>		<b>26 490,00</b>	<b>14,9</b>
611 - Contrats de prestations de services	17 874,68	17 244,42	630,26	96	20 100,00	22 154,63	-2 054,63	110	23 000,00		23 000,00	14,4
615221 - Bâtiments publics	200,00		200,00		155,00	411,84	-256,84	265	400,00		400,00	158,1
615232 - Réseaux	160,00		160,00		205,00		205,00	0	200,00		200,00	-2,4
61558 - Autres biens mobiliers	500,00	1 239,12	-739,12	247	2 000,00	369,00	1 631,00	18	2 300,00		2 300,00	15,0
6156 - Maintenance	3 138,60	150,00	2 988,60	4	200,00	174,45	25,55	87	200,00		200,00	0,0
6161 - Multirisques	350,00	375,89	-25,89	107	390,00		390,00	0	390,00		390,00	0,0
<b>62 - AUTRES SERVICES EXTERIEURS</b>	<b>6 797,08</b>	<b>7 485,27</b>	<b>-688,19</b>	<b>110</b>	<b>13 844,65</b>	<b>12 166,79</b>	<b>1 677,86</b>	<b>87</b>	<b>13 520,00</b>		<b>13 520,00</b>	<b>-2,3</b>
6232 - Fêtes et cérémonies	500,00		500,00		500,00		500,00	0	500,00		500,00	0,0
6236 - Catalogues et imprimés	4 894,01	4 286,74	607,27	87	9 000,00	7 270,79	1 729,21	80	9 500,00		9 500,00	5,6
6262 - Frais de télécommunications	1 223,07	3 142,60	-1 919,53	256	2 500,00	2 531,50	-31,50	101	2 900,00		2 900,00	16,0
627 - Services bancaires et assimilés	80,00	55,93	24,07	69	80,00	113,77	-33,77	142	120,00		120,00	50,0
6281 - Concours divers (cotisations...)	100,00		100,00		1 764,65	2 250,73	-486,08	127	500,00		500,00	-71,7
<b>63 - IMPOTS, TAXES ET VERSEMENTS ASS</b>	<b>3 500,00</b>	<b>1 519,65</b>	<b>1 980,35</b>	<b>43</b>	<b>4 500,00</b>	<b>4 624,84</b>	<b>-124,84</b>	<b>102</b>	<b>5 200,00</b>		<b>5 200,00</b>	<b>15,6</b>
6358 - Autres droits	3 500,00	1 519,65	1 980,35	43	4 500,00	4 624,84	-124,84	102	5 200,00		5 200,00	15,6
<b>65 - Autres charges de gestion courante</b>	<b>755,00</b>	<b>203,75</b>	<b>551,25</b>	<b>26</b>	<b>2 255,00</b>	<b>694,85</b>	<b>1 560,15</b>	<b>30</b>	<b>755,00</b>	<b>0,00</b>	<b>755,00</b>	<b>-66,5</b>
6518 - Autres	750,00	202,29	547,71	26	750,00	694,85	55,15	92	750,00		750,00	0,0
6522 - Reversement de l'excédent des budget					1 500,00		1 500,00	0				-100,0
65888 - Autres	5,00	1,46	3,54	29	5,00		5,00	0	5,00		5,00	0,0
<b>67 - Charges exceptionnelles</b>	<b>5 534,93</b>	<b>3 946,44</b>	<b>1 588,49</b>	<b>71</b>	<b>8 343,37</b>	<b>7 934,61</b>	<b>408,76</b>	<b>95</b>	<b>8 000,00</b>	<b>0,00</b>	<b>8 000,00</b>	<b>-4,1</b>
6718 - Autres charges exceptionnelles sur op.c	5 534,93	3 946,44	1 588,49	71	8 343,37	7 934,61	408,76	95	8 000,00		8 000,00	-4,1
<b>022 - Dépenses imprévues</b>	<b>2 000,00</b>	<b>0,00</b>	<b>2 000,00</b>	<b>0</b>	<b>1 500,00</b>	<b>0,00</b>	<b>1 500,00</b>	<b>0</b>	<b>2 035,91</b>	<b>0,00</b>	<b>2 035,91</b>	<b>35,7</b>
<b>Total dépenses réelles</b>	<b>51 298,10</b>	<b>40 688,26</b>	<b>10 609,84</b>	<b>79</b>	<b>68 943,02</b>	<b>60 093,52</b>	<b>8 849,50</b>	<b>87</b>	<b>92 850,91</b>	<b>0,00</b>	<b>92 850,91</b>	<b>34,7</b>

DEPENSES D'ORDRE DE FONCTIONNEMENT	Année 2021				Année 2022				Budget Primitif 2023			
	Budget	Réalisé	Solde	% réal.	Budget	Réalisé	Solde	% réal.	Propositions nouvelles	Reports	Propositions Globales	Var./ N-1
<b>042 - Op. d'ordre de transfert entre sections</b>	<b>23 208,15</b>	<b>23 208,15</b>	<b>0,00</b>	<b>100</b>	<b>24 531,15</b>	<b>24 531,15</b>	<b>0,00</b>	<b>100</b>	<b>28 343,10</b>	<b>0,00</b>	<b>28 343,10</b>	<b>15,5</b>
6811 - Dot.aux amort.des immo.incorporelles &	23 208,15	23 208,15	0,00	100	24 531,15	24 531,15	0,00	100	28 343,10		28 343,10	15,5
<b>Total dépenses d'ordre</b>	<b>23 208,15</b>	<b>23 208,15</b>	<b>0,00</b>	<b>100</b>	<b>24 531,15</b>	<b>24 531,15</b>	<b>0,00</b>	<b>100</b>	<b>28 343,10</b>	<b>0,00</b>	<b>28 343,10</b>	<b>15,5</b>

DETAIL DU FONCTIONNEMENT - DEPENSES

TOTAL DEPENSES DE FONCTIONNEMENT	Année 2021				Année 2022				Budget Primitif 2023			
	Budget	Réalisé	Solde	% réal.	Budget	Réalisé	Solde	% réal.	Propositions nouvelles	Reports	Propositions Globales	Var./ N-1
Total dépenses de fonctionnement	74 506,25	63 896,41	10 609,84	85	93 474,17	84 624,67	8 849,50	90	121 194,01	0,00	121 194,01	29,7

DETAIL DU FONCTIONNEMENT - RECETTES

RECETTES REELLES DE FONCTIONNEMENT	Année 2021				Année 2022				Budget Primitif 2023			
	Budget	Réalisé	Solde	% réal.	Budget	Réalisé	Solde	% réal.	Propositions nouvelles	Reports	Propositions Globales	Var./ N-1
70 - Produits des services, domaine et vente	21 205,00	28 809,11	-7 604,11	135	43 195,00	52 880,01	-9 685,01	122	51 056,66	0,00	51 056,66	18,2
7062 - Redevances & droits des serv. à caract	20 625,00	28 157,67	-7 532,67	136	42 000,00	50 076,17	-8 076,17	119	50 000,00		50 000,00	19,0
70688 - Autres prestations de service	55,00	43,75	11,25	79	839,52	1 234,57	-395,05	147	56,66		56,66	-93,3
7078 - Autres marchandises	525,00	584,94	-59,94	111	340,48	1 559,27	-1 218,79	457	1 000,00		1 000,00	193,7
70878 - par d'autres redevables		22,75	-22,75		15,00		15,00	0				-100,0
7088 - Autres prod.d'activ.annexes(abon.&vent						10,00	-10,00	0				
74 - Dotations, subventions et participations	34 995,00	35 047,11	-52,11	100	32 000,00	51 240,14	-19 240,14	160	32 000,00	0,00	32 000,00	0,0
74751 - GFP de rattachement	25 000,00	25 000,00	0,00	100	25 000,00	25 000,00	0,00	100	25 000,00		25 000,00	0,0
7478 - Autres organismes	9 995,00	10 047,11	-52,11	100	7 000,00	26 240,14	-19 240,14	374	7 000,00		7 000,00	0,0
75 - Autres produits de gestion courante	2,00	3,00	-1,00	150	2,00	0,00	2,00	0	2,00	0,00	2,00	0,0
7588 - Autres produits divers de gestion coura	2,00	3,00	-1,00	150	2,00		2,00	0	2,00		2,00	0,0
77 - Produits exceptionnels	3 440,68	3 440,69	-0,01	100	10,10	362,80	-352,70	999	10,00	0,00	10,00	-1,0
7788 - Produits exceptionnels divers	3 440,68	3 440,69	-0,01	100	10,10	362,80	-352,70	999	10,00		10,00	-1,0
002 - Excédent de fonctionnement reporté	14 863,57	14 863,57	0,00	100	18 267,07	18 267,07	0,00	100	38 125,35	0,00	38 125,35	108,7
Total recettes réelles	74 506,25	82 163,48	-7 657,23	110	93 474,17	122 750,02	-29 275,85	131	121 194,01	0,00	121 194,01	29,7

TOTAL RECETTES DE FONCTIONNEMENT	Année 2021				Année 2022				Budget Primitif 2023			
	Budget	Réalisé	Solde	% réal.	Budget	Réalisé	Solde	% réal.	Propositions nouvelles	Reports	Propositions Globales	Var./ N-1
Total recettes de fonctionnement	74 506,25	82 163,48	-7 657,23	110	93 474,17	122 750,02	-29 275,85	131	121 194,01	0,00	121 194,01	29,7

VUE D'ENSEMBLE DE L'INVESTISSEMENT

DEPENSES D'INVESTISSEMENT	Année 2021				Année 2022				Budget Primitif 2023			
	Budget	Réalisé	Solde	% réal.	Budget	Réalisé	Solde	% réal.	Propositions nouvelles	Reports	Propositions Globales	Var./ N-1
11 - CINEMA	94 295,95	19 388,48	74 907,47	20	99 438,62	43 775,53	55 663,09	44	83 451,71	10 255,76	93 707,47	-5,8
<b>Total dépenses opérations d'invest.</b>	<b>94 295,95</b>	<b>19 388,48</b>	<b>74 907,47</b>	<b>20</b>	<b>99 438,62</b>	<b>43 775,53</b>	<b>55 663,09</b>	<b>44</b>	<b>83 451,71</b>	<b>10 255,76</b>	<b>93 707,47</b>	<b>-5,8</b>
<b>Total dépenses d'investissement</b>	<b>94 295,95</b>	<b>19 388,48</b>	<b>74 907,47</b>	<b>20</b>	<b>99 438,62</b>	<b>43 775,53</b>	<b>55 663,09</b>	<b>44</b>	<b>83 451,71</b>	<b>10 255,76</b>	<b>93 707,47</b>	<b>-5,8</b>

RECETTES D'INVESTISSEMENT	Année 2021				Année 2022				Budget Primitif 2023			
	Budget	Réalisé	Solde	% réal.	Budget	Réalisé	Solde	% réal.	Propositions nouvelles	Reports	Propositions Globales	Var./ N-1
001 - Excédent d'investissement reporté	71 087,80	71 087,80	0,00	100	74 907,47	74 907,47	0,00	100	65 364,37		65 364,37	-12,7
21 - Immobilisations corporelles						9 701,28	-9 701,28	0				
<b>Total recettes réelles hors opérations</b>	<b>71 087,80</b>	<b>71 087,80</b>	<b>0,00</b>	<b>100</b>	<b>74 907,47</b>	<b>84 608,75</b>	<b>-9 701,28</b>	<b>112</b>	<b>65 364,37</b>		<b>65 364,37</b>	<b>-12,7</b>
<b>Total recettes d'ordre</b>	<b>23 208,15</b>	<b>23 208,15</b>	<b>0,00</b>	<b>100</b>	<b>24 531,15</b>	<b>24 531,15</b>	<b>0,00</b>	<b>100</b>	<b>28 343,10</b>		<b>28 343,10</b>	<b>15,5</b>
<b>Total recettes d'investissement</b>	<b>94 295,95</b>	<b>94 295,95</b>	<b>0,00</b>	<b>100</b>	<b>99 438,62</b>	<b>109 139,90</b>	<b>-9 701,28</b>	<b>109</b>	<b>93 707,47</b>	<b>0,00</b>	<b>93 707,47</b>	<b>-5,8</b>

SOLDE D'INVESTISSEMENT	Année 2021				Année 2022				Budget Primitif 2023			
	Budget	Réalisé	Solde	% réal.	Budget	Réalisé	Solde	% réal.	Propositions nouvelles	Reports	Propositions Globales	Var./ N-1
<b>Solde d'investissement</b>	<b>0,00</b>	<b>74 907,47</b>	<b>-74 907,47</b>	<b>0</b>	<b>0,00</b>	<b>65 364,37</b>	<b>-65 364,37</b>	<b>0</b>	<b>10 255,76</b>	<b>-10 255,76</b>	<b>0,00</b>	<b>0,00</b>

DETAIL DE L'INVESTISSEMENT HORS OPERATIONS

RECETTES REELLES D'INVESTISSEMENT	Année 2021				Année 2022				Budget Primitif 2023			
	Budget	Réalisé	Solde	% réal.	Budget	Réalisé	Solde	% réal.	Propositions nouvelles	Reports	Propositions Globales	Var./ N-1
001 - Excédent d'investissement reporté	71 087,80	71 087,80	0,00	100	74 907,47	74 907,47	0,00	100	65 364,37	0,00	65 364,37	-12,7
21 - Immobilisations corporelles	0,00	0,00	0,00	0	0,00	9 701,28	-9 701,28	0	0,00	0,00	0,00	0,0
21318 - Autres bâtiments publics						9 701,28	-9 701,28	0				
<b>Total recettes réelles hors opérations</b>	<b>71 087,80</b>	<b>71 087,80</b>	<b>0,00</b>	<b>100</b>	<b>74 907,47</b>	<b>84 608,75</b>	<b>-9 701,28</b>	<b>112</b>	<b>65 364,37</b>	<b>0,00</b>	<b>65 364,37</b>	<b>-12,7</b>

RECETTES D'ORDRE D'INVESTISSEMENT	Année 2021				Année 2022				Budget Primitif 2023			
	Budget	Réalisé	Solde	% réal.	Budget	Réalisé	Solde	% réal.	Propositions nouvelles	Reports	Propositions Globales	Var./ N-1
040 - Op. d'ordre de transfert entre sections	23 208,15	23 208,15	0,00	100	24 531,15	24 531,15	0,00	100	28 343,10	0,00	28 343,10	15,5
28132 - Immeubles de rapport	3 826,32	3 826,32	0,00	100	3 826,32	3 826,32	0,00	100	3 826,32		3 826,32	0,0
28158 - Autres install., matériel et outillage tec	250,13	250,13	0,00	100	250,13	250,13	0,00	100	1 965,13		1 965,13	685,6
281732 - Immeubles de rapport	11 827,60	11 827,60	0,00	100	11 827,60	11 827,60	0,00	100	11 827,60		11 827,60	0,0
28183 - Matériel de bureau et informatique	1 111,65	1 111,65	0,00	100	2 434,65	2 434,65	0,00	100	4 496,70		4 496,70	84,7
28188 - Autres immobilisations corporelles	6 192,45	6 192,45	0,00	100	6 192,45	6 192,45	0,00	100	6 227,35		6 227,35	0,6
<b>Total recettes d'ordre</b>	<b>23 208,15</b>	<b>23 208,15</b>	<b>0,00</b>	<b>100</b>	<b>24 531,15</b>	<b>24 531,15</b>	<b>0,00</b>	<b>100</b>	<b>28 343,10</b>	<b>0,00</b>	<b>28 343,10</b>	<b>15,5</b>

TOTAL RECETTES D'INVESTISSEMENT	Année 2021				Année 2022				Budget Primitif 2023			
	Budget	Réalisé	Solde	% réal.	Budget	Réalisé	Solde	% réal.	Propositions nouvelles	Reports	Propositions Globales	Var./ N-1
<b>Total recettes hors opérations</b>	<b>94 295,95</b>	<b>94 295,95</b>	<b>0,00</b>	<b>100</b>	<b>99 438,62</b>	<b>109 139,90</b>	<b>-9 701,28</b>	<b>109</b>	<b>93 707,47</b>	<b>0,00</b>	<b>93 707,47</b>	<b>-5,8</b>

DETAIL DES OPERATIONS D'INVESTISSEMENT  
OPERATION N° 11 - CINEMA

DEPENSES D'INVESTISSEMENT	Année 2021				Année 2022				Budget Primitif 2023			
	Budget	Réalisé	Solde	% réal.	Budget	Réalisé	Solde	% réal.	Propositions nouvelles	Reports	Propositions Globales	Var./ N-1
21318 - Autres bâtiments publics		16 742,28	-16 742,28	0		8 084,40	-8 084,40	0				0,0
2158 - Autres install., matériel et outillage tech	6 938,06		6 938,06	0	9 438,62	25 727,20	-16 288,58	272	73 000,00		73 000,00	673,4
2183 - Matériel de bureau et matériel informat	15 000,00	2 646,20	12 353,80	17	438,15	2 259,85	-1 821,70	515				-100,0
2184 - Mobilier				0				0		6 100,00	6 100,00	0,0
2188 - Autres immobilisations corporelles	12 000,00		12 000,00	0	19 561,85	7 704,08	11 857,77	39	1 448,00		1 448,00	-92,6
2313 - Constructions	60 357,89		60 357,89	0	70 000,00		70 000,00	0	9 003,71	4 155,76	13 159,47	-81,2
<b>Total Dépenses</b>	<b>94 295,95</b>	<b>19 388,48</b>	<b>74 907,47</b>		<b>99 438,62</b>	<b>43 775,53</b>	<b>55 663,09</b>		<b>83 451,71</b>	<b>10 255,76</b>	<b>93 707,47</b>	

<b>Solde de l'opération</b>	<b>-94 295,95</b>	<b>-19 388,48</b>	<b>-74 907,47</b>		<b>-99 438,62</b>	<b>-43 775,53</b>	<b>-55 663,09</b>		<b>-83 451,71</b>	<b>-10 255,76</b>	<b>-93 707,47</b>	
-----------------------------	-------------------	-------------------	-------------------	--	-------------------	-------------------	-------------------	--	-------------------	-------------------	-------------------	--

TABLEAU SYNTHETIQUE DE L'INVESTISSEMENT

Dépenses	Propositions nouvelles	Reports	Propositions globales	Recettes	Propositions nouvelles	Reports	Propositions globales
<b>11 - CINEMA</b>	<b>83 451,71</b>	<b>10 255,76</b>	<b>93 707,47</b>		<b>0,00</b>	<b>0,00</b>	<b>0,00</b>
2158 - Autres install., matériel et outillag	73 000,00		73 000,00				
2184 - Mobilier		6 100,00	6 100,00				
2188 - Autres immobilisations corporelle	1 448,00		1 448,00				
2313 - Constructions	9 003,71	4 155,76	13 159,47				
<b>TOTAL OPERATIONS</b>	<b>83 451,71</b>	<b>10 255,76</b>	<b>93 707,47</b>	<b>TOTAL RECETTES AFFECTEES</b>	<b>0,00</b>	<b>0,00</b>	<b>0,00</b>
<b>TOTAL NON INDIVIDUALISE</b>	<b>0,00</b>	<b>0,00</b>	<b>0,00</b>	<b>TOTAL RECETTES</b>	<b>0,00</b>	<b>0,00</b>	<b>0,00</b>
<b>TOTAL EQUIPEMENT (20,21,23)</b>	<b>83 451,71</b>	<b>10 255,76</b>	<b>93 707,47</b>	<b>TOTAL RECETTES AFFECTEES A L'EQ</b>	<b>0,00</b>	<b>0,00</b>	<b>0,00</b>
				001 - Excédent d'investissement reporté	65 364,37		65 364,37
				28132 - Immeubles de rapport	3 826,32		3 826,32
				28158 - Autres install., matériel et outill	1 965,13		1 965,13
				281732 - Immeubles de rapport	11 827,60		11 827,60
				28183 - Matériel de bureau et informatiq	4 496,70		4 496,70
				28188 - Autres immobilisations corporelle	6 227,35		6 227,35
<b>TOTAL DEPENSES FINANCIERES</b>	<b>0,00</b>	<b>0,00</b>	<b>0,00</b>	<b>TOTAL RECETTES FINANCIERES</b>	<b>93 707,47</b>	<b>0,00</b>	<b>93 707,47</b>
<b>TOTAL INVESTISSEMENT</b>	<b>83 451,71</b>	<b>10 255,76</b>	<b>93 707,47</b>	<b>TOTAL INVESTISSEMENT</b>	<b>93 707,47</b>	<b>0,00</b>	<b>93 707,47</b>

Excédent de budgétisation de l'investissement : (Réal + Ordre)	0,00
---	------

Déficit de budgétisation de l'investissement : (Réal uniquement)	28 343,10
---	-----------

ETAT DES SUBVENTIONS

Subventions	Année 2021				Année 2022				Budget Primitif 2023	
	Budget	Realisé	Solde	% Réal.	Budget	Realisé	Solde	% Réal.	Propositions nouvelles	Var./ N-1
TOTAL DES SUBVENTIONS	0,00	0,00	0,00		0,00	0,00	0,00		0,00	

## Equilibre du Budget

		Fonctionnement		Investissement	
		Dépenses	Recettes	Dépenses	Recettes
2	Résultats antérieurs (a)	(D002) 0,00	(R002) 5 006,74	(D001) 0,00	(R001) 509,33 (R1068) 0,00
0	Restes à réaliser (b)	0,00	0,00	0,00	0,00
2	<b>Total des crédits de l'exercice antérieur (c = a + b)</b> <i>Déficit / excédent</i>	<b>0,00</b>	<b>5 006,74</b>	<b>0,00</b>	<b>509,33</b>
2	Propositions 2023 (d) <i>Déficit / excédent</i>	10 385,74 4 385,74	6 000,00	1 130,33 1 130,33	0,00
2	<b>Total 2022 + propositions 2023 (e = c + d)</b> <i>Déficit / excédent</i>	<b>10 385,74</b>	<b>11 006,74</b> 621,00	<b>1 130,33</b> 621,00	<b>509,33</b>
+	Opérations d'ordre de section à section (f)	621,00	0,00	0,00	621,00
2	Opérations d'ordre à l'intérieur de la section (g) <i>Déficit / excédent</i>	0,00 621,00	0,00	0,00	0,00 621,00
2	<b>Total du budget (h = e + f + g)</b> <i>Déficit / excédent</i>	<b>11 006,74</b>	<b>11 006,74</b>	<b>1 130,33</b>	<b>1 130,33</b>

VUE D'ENSEMBLE DU FONCTIONNEMENT

DEPENSES DE FONCTIONNEMENT	Année 2021				Année 2022				Budget Primitif 2023			
	Budget	Réalisé	Solde	% réal.	Budget	Réalisé	Solde	% réal.	Propositions nouvelles	Reports	Propositions Globales	Var./ N-1
011 - Charges à caractère général	23 076,23	12 658,14	10 418,09	54	9 721,69	5 935,93	3 785,76	61	7 545,74		7 545,74	-22,4
60 - ACHATS ET VARIATION DES STOCKS	14 458,43	7 277,71	7 180,72	50	6 193,35	3 574,93	2 618,42	57	1 785,74		1 785,74	-71,2
61 - SERVICES EXTERIEURS	7 337,16	3 605,38	3 731,78	49	2 248,34	1 654,01	594,33	73	4 560,00		4 560,00	102,8
62 - AUTRES SERVICES EXTERIEURS	1 280,64	1 775,05	-494,41	138	1 000,00	706,99	293,01	70	900,00		900,00	-10,0
63 - IMPOTS, TAXES ET VERSEMENTS ASS					280,00		280,00	0	300,00		300,00	7,1
65 - Autres charges de gestion courante	110,00	0,71	109,29		110,00		110,00	0	110,00		110,00	0,0
68 - Dotations provisions semi-budgétaires									2 230,00		2 230,00	0,0
022 - Dépenses imprévues	1 000,00		1 000,00		244,93		244,93	0	500,00		500,00	104,1
Total dépenses réelles	24 186,23	12 658,85	11 527,38	52	10 076,62	5 935,93	4 140,69	58	10 385,74		10 385,74	3,1
Total dépenses d'ordre	3 715,78	688,00	3 027,78	18	614,00	614,00	0,00	100	621,00		621,00	1,1
Total dépenses de fonctionnement	27 902,01	13 346,85	14 555,16	47	10 690,62	6 549,93	4 140,69	61	11 006,74	0,00	11 006,74	3,0

RECETTES DE FONCTIONNEMENT	Année 2021				Année 2022				Budget Primitif 2023			
	Budget	Réalisé	Solde	% réal.	Budget	Réalisé	Solde	% réal.	Propositions nouvelles	Reports	Propositions Globales	Var./ N-1
70 - Produits des services, domaine et vente		2 537,99	-2 537,99		1 471,69	2 002,74	-531,05	136				-100,0
74 - Dotations, subventions et participations	18 252,12	3 100,00	15 152,12	16								
75 - Autres produits de gestion courante	8 390,00	8 380,56	9,44	99	7 705,00	8 040,00	-335,00	104	6 000,00		6 000,00	-22,1
77 - Produits exceptionnels	600,00	260,60	339,40	43								
002 - Excédent de fonctionnement reporté	659,89	659,89	0,00	100	1 513,93	1 513,93	0,00	100	5 006,74		5 006,74	230,7
Total recettes réelles	27 902,01	14 939,04	12 962,97	53	10 690,62	11 556,67	-866,05	108	11 006,74		11 006,74	3,0
Total recettes de fonctionnement	27 902,01	14 939,04	12 962,97	53	10 690,62	11 556,67	-866,05	108	11 006,74	0,00	11 006,74	3,0

SOLDE DE FONCTIONNEMENT	Année 2021				Année 2022				Budget Primitif 2023			
	Budget	Réalisé	Solde	% réal.	Budget	Réalisé	Solde	% réal.	Propositions nouvelles	Reports	Propositions Globales	Var./ N-1
Solde de fonctionnement	0,00	1 592,19	-1 592,19	0	0,00	5 006,74	-5 006,74	0	0,00	0,00	0,00	0,0

DETAIL DU FONCTIONNEMENT - DEPENSES

DEPENSES REELLES DE FONCTIONNEMENT	Année 2021				Année 2022				Budget Primitif 2023			
	Budget	Réalisé	Solde	% réal.	Budget	Réalisé	Solde	% réal.	Propositions nouvelles	Reports	Propositions Globales	Var./ N-1
011 - Charges à caractère général	23 076,23	12 658,14	10 418,09	54	9 721,69	5 935,93	3 785,76	61	7 545,74	0,00	7 545,74	-22,4
60 - ACHATS ET VARIATION DES STOCKS	14 458,43	7 277,71	7 180,72	50	6 193,35	3 574,93	2 618,42	57	1 785,74		1 785,74	-71,2
60611 - Eau et assainissement	3 801,85	2 419,06	1 382,79	63	3 193,35	1 990,80	1 202,55	62				-100,0
60612 - Energie - Electricité	3 656,95	2 166,06	1 490,89	59	500,00	130,66	369,34	26				-100,0
60632 - Fournitures de petit équipement	6 999,63	2 692,59	4 307,04	38	2 500,00	1 453,47	1 046,53	58	1 785,74		1 785,74	-28,6
61 - SERVICES EXTERIEURS	7 337,16	3 605,38	3 731,78	49	2 248,34	1 654,01	594,33	73	4 560,00		4 560,00	102,8
611 - Contrats de prestations de services	1 112,68	406,48	706,20	36	399,92	775,59	-375,67	193	1 900,00		1 900,00	375,1
6135 - Locations mobilières	385,00		385,00			420,00	-420,00	0	1 100,00		1 100,00	0,0
615221 - Bâtiments publics	5 070,90	1 846,12	3 224,78	36	1 390,00		1 390,00	0	1 000,00		1 000,00	-28,1
615228 - Autres bâtiments		507,00	-507,00		106,00	106,00	0,00	100				-100,0
615232 - Réseaux		176,00	-176,00						200,00		200,00	0,0
61558 - Autres biens mobiliers	45,00	45,00	0,00	100								
6156 - Maintenance	448,80	350,00	98,80	77	352,42	352,42	0,00	100	360,00		360,00	2,2
6161 - Multirisques	274,78	274,78	0,00	100								
62 - AUTRES SERVICES EXTERIEURS	1 280,64	1 775,05	-494,41	138	1 000,00	706,99	293,01	70	900,00		900,00	-10,0
6231 - Annonces et insertions	760,64	760,64	0,00	100								
6262 - Frais de télécommunications	520,00	1 014,41	-494,41	195	1 000,00	706,99	293,01	70	900,00		900,00	-10,0
63 - IMPOTS, TAXES ET VERSEMENTS ASS					280,00		280,00	0	300,00		300,00	7,1
6353 - Impôts indirects					280,00		280,00	0	300,00		300,00	7,1
65 - Autres charges de gestion courante	110,00	0,71	109,29	0	110,00	0,00	110,00	0	110,00	0,00	110,00	0,0
6558 - Autres contributions obligatoires	100,00		100,00		100,00		100,00	0	100,00		100,00	0,0
65888 - Autres	10,00	0,71	9,29	7	10,00		10,00	0	10,00		10,00	0,0
68 - Dotations provisions semi-budgétaires	0,00	0,00	0,00	0	0,00	0,00	0,00	0	2 230,00	0,00	2 230,00	0,0
6817 - Dot.aux prov. pour dépré. des actifs cir									2 230,00		2 230,00	0,0
022 - Dépenses imprévues	1 000,00	0,00	1 000,00	0	244,93	0,00	244,93	0	500,00	0,00	500,00	104,1
Total dépenses réelles	24 186,23	12 658,85	11 527,38	52	10 076,62	5 935,93	4 140,69	58	10 385,74	0,00	10 385,74	3,1

DEPENSES D'ORDRE DE FONCTIONNEMENT	Année 2021				Année 2022				Budget Primitif 2023			
	Budget	Réalisé	Solde	% réal.	Budget	Réalisé	Solde	% réal.	Propositions nouvelles	Reports	Propositions Globales	Var./ N-1
023 - Virement à la sect. d'investissement	3 027,78	0,00	3 027,78	0	0,00	0,00	0,00	0	0,00	0,00	0,00	0,0
042 - Op. d'ordre de transfert entre sections	688,00	688,00	0,00	100	614,00	614,00	0,00	100	621,00	0,00	621,00	1,1
6811 - Dot.aux amort.des immo.incorporelles &	688,00	688,00	0,00	100	614,00	614,00	0,00	100	621,00		621,00	1,1
Total dépenses d'ordre	3 715,78	688,00	3 027,78	18	614,00	614,00	0,00	100	621,00	0,00	621,00	1,1

TOTAL DEPENSES DE FONCTIONNEMENT	Année 2021				Année 2022				Budget Primitif 2023			
	Budget	Réalisé	Solde	% réal.	Budget	Réalisé	Solde	% réal.	Propositions nouvelles	Reports	Propositions Globales	Var./ N-1
Total dépenses de fonctionnement	27 902,01	13 346,85	14 555,16	47	10 690,62	6 549,93	4 140,69	61	11 006,74	0,00	11 006,74	3,0

DETAIL DU FONCTIONNEMENT - DEPENSES

TOTAL DEPENSES DE FONCTIONNEMENT	Année 2021				Année 2022				Budget Primitif 2023			
	Budget	Réalisé	Solde	% réal.	Budget	Réalisé	Solde	% réal.	Propositions nouvelles	Reports	Propositions Globales	Var./ N-1

DETAIL DU FONCTIONNEMENT - RECETTES

RECETTES REELLES DE FONCTIONNEMENT	Année 2021				Année 2022				Budget Primitif 2023			
	Budget	Réalisé	Solde	% réal.	Budget	Réalisé	Solde	% réal.	Propositions nouvelles	Reports	Propositions Globales	Var./ N-1
70 - Produits des services, domaine et vente	0,00	2 537,99	-2 537,99	0	1 471,69	2 002,74	-531,05	136	0,00	0,00	0,00	-100,0
70878 - par d'autres redevables		2 537,99	-2 537,99		1 471,69	2 002,74	-531,05	136				-100,0
74 - Dotations, subventions et participations	18 252,12	3 100,00	15 152,12	16	0,00	0,00	0,00	0	0,00	0,00	0,00	0,0
74748 - Autres communes	18 252,12	3 100,00	15 152,12	16								
75 - Autres produits de gestion courante	8 390,00	8 380,56	9,44	99	7 705,00	8 040,00	-335,00	104	6 000,00	0,00	6 000,00	-22,1
752 - Revenus des immeubles	8 380,00	8 380,00	0,00	100	7 700,00	8 040,00	-340,00	104	6 000,00		6 000,00	-22,1
7588 - Autres produits divers de gestion coura	10,00	0,56	9,44	5	5,00		5,00	0				-100,0
77 - Produits exceptionnels	600,00	260,60	339,40	43	0,00	0,00	0,00	0	0,00	0,00	0,00	0,0
7788 - Produits exceptionnels divers	600,00	260,60	339,40	43								
002 - Excédent de fonctionnement reporté	659,89	659,89	0,00	100	1 513,93	1 513,93	0,00	100	5 006,74	0,00	5 006,74	230,7
Total recettes réelles	27 902,01	14 939,04	12 962,97	53	10 690,62	11 556,67	-866,05	108	11 006,74	0,00	11 006,74	3,0

TOTAL RECETTES DE FONCTIONNEMENT	Année 2021				Année 2022				Budget Primitif 2023			
	Budget	Réalisé	Solde	% réal.	Budget	Réalisé	Solde	% réal.	Propositions nouvelles	Reports	Propositions Globales	Var./ N-1
Total recettes de fonctionnement	27 902,01	14 939,04	12 962,97	53	10 690,62	11 556,67	-866,05	108	11 006,74	0,00	11 006,74	3,0

VUE D'ENSEMBLE DE L'INVESTISSEMENT

DEPENSES D'INVESTISSEMENT	Année 2021				Année 2022				Budget Primitif 2023			
	Budget	Réalisé	Solde	% réal.	Budget	Réalisé	Solde	% réal.	Propositions nouvelles	Reports	Propositions Globales	Var./ N-1
001 - Déficit d'investissement reporté	5 424,39	5 424,39	0,00	100								
<b>Total dépenses réelles hors opérations</b>	<b>5 424,39</b>	<b>5 424,39</b>	<b>0,00</b>	<b>100</b>								
11 - CAMPING	3 715,78	45,00	3 670,78	1	1 335,78	747,67	588,11	55	1 130,33		1 130,33	-15,4
<b>Total dépenses opérations d'invest.</b>	<b>3 715,78</b>	<b>45,00</b>	<b>3 670,78</b>	<b>1</b>	<b>1 335,78</b>	<b>747,67</b>	<b>588,11</b>	<b>55</b>	<b>1 130,33</b>		<b>1 130,33</b>	<b>-15,4</b>
<b>Total dépenses d'ordre</b>	<b>721,78</b>		<b>721,78</b>		<b>721,78</b>	<b>695,68</b>	<b>26,10</b>	<b>96</b>				<b>-100,0</b>
<b>Total dépenses d'investissement</b>	<b>9 861,95</b>	<b>5 469,39</b>	<b>4 392,56</b>	<b>55</b>	<b>2 057,56</b>	<b>1 443,35</b>	<b>614,21</b>	<b>70</b>	<b>1 130,33</b>	<b>0,00</b>	<b>1 130,33</b>	<b>-45,1</b>

RECETTES D'INVESTISSEMENT	Année 2021				Année 2022				Budget Primitif 2023			
	Budget	Réalisé	Solde	% réal.	Budget	Réalisé	Solde	% réal.	Propositions nouvelles	Reports	Propositions Globales	Var./ N-1
001 - Excédent d'investissement reporté					643,00	643,00	0,00	100	509,33		509,33	-20,8
10 - Dotations, fonds divers et reserves	5 424,39	5 424,39	0,00	100	78,78		78,78	0				-100,0
<b>Total recettes réelles hors opérations</b>	<b>5 424,39</b>	<b>5 424,39</b>	<b>0,00</b>	<b>100</b>	<b>721,78</b>	<b>643,00</b>	<b>78,78</b>	<b>89</b>	<b>509,33</b>		<b>509,33</b>	<b>-29,4</b>
<b>Total recettes d'ordre</b>	<b>4 437,56</b>	<b>688,00</b>	<b>3 749,56</b>	<b>15</b>	<b>1 335,78</b>	<b>1 309,68</b>	<b>26,10</b>	<b>98</b>	<b>621,00</b>		<b>621,00</b>	<b>-53,5</b>
<b>Total recettes d'investissement</b>	<b>9 861,95</b>	<b>6 112,39</b>	<b>3 749,56</b>	<b>61</b>	<b>2 057,56</b>	<b>1 952,68</b>	<b>104,88</b>	<b>94</b>	<b>1 130,33</b>	<b>0,00</b>	<b>1 130,33</b>	<b>-45,1</b>

SOLDE D'INVESTISSEMENT	Année 2021				Année 2022				Budget Primitif 2023			
	Budget	Réalisé	Solde	% réal.	Budget	Réalisé	Solde	% réal.	Propositions nouvelles	Reports	Propositions Globales	Var./ N-1
<b>Solde d'investissement</b>	<b>0,00</b>	<b>643,00</b>	<b>-643,00</b>	<b>0</b>	<b>0,00</b>	<b>509,33</b>	<b>-509,33</b>	<b>0</b>	<b>0,00</b>	<b>0,00</b>	<b>0,00</b>	<b>0,0</b>

DETAIL DE L'INVESTISSEMENT HORS OPERATIONS

DEPENSES REELLES D'INVESTISSEMENT	Année 2021				Année 2022				Budget Primitif 2023			
	Budget	Réalisé	Solde	% réal.	Budget	Réalisé	Solde	% réal.	Propositions nouvelles	Reports	Propositions Globales	Var./ N-1
001 - Déficit d'investissement reporté	5 424,39	5 424,39	0,00	100	0,00	0,00	0,00	0	0,00	0,00	0,00	0,00
<b>Total dépenses réelles hors opérations</b>	<b>5 424,39</b>	<b>5 424,39</b>	<b>0,00</b>	<b>100</b>	<b>0,00</b>	<b>0,00</b>	<b>0,00</b>	<b>0</b>	<b>0,00</b>	<b>0,00</b>	<b>0,00</b>	<b>0,00</b>

DEPENSES D'ORDRE D'INVESTISSEMENT	Année 2021				Année 2022				Budget Primitif 2023			
	Budget	Réalisé	Solde	% réal.	Budget	Réalisé	Solde	% réal.	Propositions nouvelles	Reports	Propositions Globales	Var./ N-1
041 - Opérations patrimoniales	721,78	0,00	721,78	0	721,78	695,68	26,10	96	0,00	0,00	0,00	-100,0
21534 - Réseaux d'électrification	721,78		721,78		721,78	695,68	26,10	96				-100,0
<b>Total dépenses d'ordre</b>	<b>721,78</b>	<b>0,00</b>	<b>721,78</b>	<b>0</b>	<b>721,78</b>	<b>695,68</b>	<b>26,10</b>	<b>96</b>	<b>0,00</b>	<b>0,00</b>	<b>0,00</b>	<b>-100,0</b>

TOTAL DEPENSES D'INVESTISSEMENT	Année 2021				Année 2022				Budget Primitif 2023			
	Budget	Réalisé	Solde	% réal.	Budget	Réalisé	Solde	% réal.	Propositions nouvelles	Reports	Propositions Globales	Var./ N-1
<b>Total dépenses hors opérations</b>	<b>6 146,17</b>	<b>5 424,39</b>	<b>721,78</b>	<b>88</b>	<b>721,78</b>	<b>695,68</b>	<b>26,10</b>	<b>96</b>	<b>0,00</b>	<b>0,00</b>	<b>0,00</b>	<b>-100,0</b>

DETAIL DE L'INVESTISSEMENT HORS OPERATIONS

RECETTES REELLES D'INVESTISSEMENT	Année 2021				Année 2022				Budget Primitif 2023			
	Budget	Réalisé	Solde	% réal.	Budget	Réalisé	Solde	% réal.	Propositions nouvelles	Reports	Propositions Globales	Var./ N-1
001 - Excédent d'investissement reporté	0,00	0,00	0,00	0	643,00	643,00	0,00	100	509,33	0,00	509,33	-20,8
10 - Dotations, fonds divers et réserves	5 424,39	5 424,39	0,00	100	78,78	0,00	78,78	0	0,00	0,00	0,00	-100,0
1068 - Excédents de fonctionnement capitalis	5 424,39	5 424,39	0,00	100	78,78		78,78	0				-100,0
<b>Total recettes réelles hors opérations</b>	<b>5 424,39</b>	<b>5 424,39</b>	<b>0,00</b>	<b>100</b>	<b>721,78</b>	<b>643,00</b>	<b>78,78</b>	<b>89</b>	<b>509,33</b>	<b>0,00</b>	<b>509,33</b>	<b>-29,4</b>

RECETTES D'ORDRE D'INVESTISSEMENT	Année 2021				Année 2022				Budget Primitif 2023			
	Budget	Réalisé	Solde	% réal.	Budget	Réalisé	Solde	% réal.	Propositions nouvelles	Reports	Propositions Globales	Var./ N-1
021 - Virement de la sect. de fonctionnement	3 027,78	0,00	3 027,78	0	0,00	0,00	0,00	0	0,00	0,00	0,00	0,0
040 - Op. d'ordre de transfert entre sections	688,00	688,00	0,00	100	614,00	614,00	0,00	100	621,00	0,00	621,00	1,1
281568 - Autre mat et outil d'incendie et de déf					45,00	45,00	0,00	100	52,00		52,00	15,6
28184 - Mobilier	119,00	119,00	0,00	100								
28188 - Autres immobilisations corporelles	569,00	569,00	0,00	100	569,00	569,00	0,00	100	569,00		569,00	0,0
041 - Opérations patrimoniales	721,78	0,00	721,78	0	721,78	695,68	26,10	96	0,00	0,00	0,00	-100,0
13258 - Autres groupements	721,78		721,78		721,78	695,68	26,10	96				-100,0
<b>Total recettes d'ordre</b>	<b>4 437,56</b>	<b>688,00</b>	<b>3 749,56</b>	<b>15</b>	<b>1 335,78</b>	<b>1 309,68</b>	<b>26,10</b>	<b>98</b>	<b>621,00</b>	<b>0,00</b>	<b>621,00</b>	<b>-53,5</b>

TOTAL RECETTES D'INVESTISSEMENT	Année 2021				Année 2022				Budget Primitif 2023			
	Budget	Réalisé	Solde	% réal.	Budget	Réalisé	Solde	% réal.	Propositions nouvelles	Reports	Propositions Globales	Var./ N-1
<b>Total recettes hors opérations</b>	<b>9 861,95</b>	<b>6 112,39</b>	<b>3 749,56</b>	<b>61</b>	<b>2 057,56</b>	<b>1 952,68</b>	<b>104,88</b>	<b>94</b>	<b>1 130,33</b>	<b>0,00</b>	<b>1 130,33</b>	<b>-45,1</b>

DETAIL DES OPERATIONS D'INVESTISSEMENT  
OPERATION N° 11 - CAMPING

DEPENSES D'INVESTISSEMENT	Année 2021				Année 2022				Budget Primitif 2023			
	Budget	Réalisé	Solde	% réal.	Budget	Réalisé	Solde	% réal.	Propositions nouvelles	Reports	Propositions Globales	Var./ N-1
2132 - Immeubles de rapport	2 300,00		2 300,00	0				0				0,0
21534 - Réseaux d'électrification	721,78		721,78	0	721,78	695,67	26,11	96				-100,0
21568 - Autre mat et outil d'incendie et de déf		45,00	-45,00	0		52,00	-52,00	0				0,0
2184 - Mobilier				0				0	175,37		175,37	0,0
2315 - Installation, matériel et outillage techni	694,00		694,00	0	614,00		614,00	0	954,96		954,96	55,5
<b>Total Dépenses</b>	<b>3 715,78</b>	<b>45,00</b>	<b>3 670,78</b>		<b>1 335,78</b>	<b>747,67</b>	<b>588,11</b>		<b>1 130,33</b>	<b>0,00</b>	<b>1 130,33</b>	

<b>Solde de l'opération</b>	<b>-3 715,78</b>	<b>-45,00</b>	<b>-3 670,78</b>		<b>-1 335,78</b>	<b>-747,67</b>	<b>-588,11</b>		<b>-1 130,33</b>	<b>0,00</b>	<b>-1 130,33</b>	
-----------------------------	------------------	---------------	------------------	--	------------------	----------------	----------------	--	------------------	-------------	------------------	--

TABLEAU SYNTHETIQUE DE L'INVESTISSEMENT

Dépenses	Propositions nouvelles	Reports	Propositions globales	Recettes	Propositions nouvelles	Reports	Propositions globales
11 - CAMPING	1 130,33	0,00	1 130,33		0,00	0,00	0,00
2184 - Mobilier	175,37		175,37				
2315 - Installation, matériel et outillage t	954,96		954,96				
<b>TOTAL OPERATIONS</b>	<b>1 130,33</b>	<b>0,00</b>	<b>1 130,33</b>	<b>TOTAL RECETTES AFFECTEES</b>	<b>0,00</b>	<b>0,00</b>	<b>0,00</b>
<b>TOTAL NON INDIVIDUALISE</b>	<b>0,00</b>	<b>0,00</b>	<b>0,00</b>	<b>TOTAL RECETTES</b>	<b>0,00</b>	<b>0,00</b>	<b>0,00</b>
<b>TOTAL EQUIPEMENT (20,21,23)</b>	<b>1 130,33</b>	<b>0,00</b>	<b>1 130,33</b>	<b>TOTAL RECETTES AFFECTEES A L'EQ</b>	<b>0,00</b>	<b>0,00</b>	<b>0,00</b>
				001 - Excédent d'investissement reporté	509,33		509,33
				281568 - Autre mat et outil d'incendie et d	52,00		52,00
				28188 - Autres immobilisations corporelle	569,00		569,00
<b>TOTAL DEPENSES FINANCIERES</b>	<b>0,00</b>	<b>0,00</b>	<b>0,00</b>	<b>TOTAL RECETTES FINANCIERES</b>	<b>1 130,33</b>	<b>0,00</b>	<b>1 130,33</b>
<b>TOTAL INVESTISSEMENT</b>	<b>1 130,33</b>	<b>0,00</b>	<b>1 130,33</b>	<b>TOTAL INVESTISSEMENT</b>	<b>1 130,33</b>	<b>0,00</b>	<b>1 130,33</b>

Excédent de budgétisation de l'investissement : (Réal + Ordre)	0,00
---	------

Déficit de budgétisation de l'investissement : (Réal uniquement)	621,00
---	--------

### Equilibre du Budget

		Fonctionnement		Investissement	
		Dépenses	Recettes	Dépenses	Recettes
2	Résultats antérieurs (a)	(D002) 0,00	(R002) 20 220,20	(D001) 18 338,46	(R001) 0,00 (R1068) 0,00
0	Restes à réaliser (b)	0,00	0,00	0,00	40 000,00
2	<b>Total des crédits de l'exercice antérieur (c = a + b)</b>	<b>0,00</b>	<b>20 220,20</b>	<b>18 338,46</b>	<b>40 000,00</b>
	<i>Déficit / excédent</i>		<i>20 220,20</i>		<i>21 661,54</i>
2	Propositions 2023 (d)	68 164,84	99 676,56	73 393,46	0,00
0	<i>Déficit / excédent</i>		<i>31 511,72</i>	<i>73 393,46</i>	
2	<b>Total 2022 + propositions 2023 (e = c + d)</b>	<b>68 164,84</b>	<b>119 896,76</b>	<b>91 731,92</b>	<b>40 000,00</b>
2	<i>Déficit / excédent</i>		<i>51 731,92</i>	<i>51 731,92</i>	
+	Opérations d'ordre de section à section (f)	51 731,92	0,00	0,00	51 731,92
2	Opérations d'ordre à l'intérieur de la section (g)	0,00	0,00	0,00	0,00
0	<i>Déficit / excédent</i>	<i>51 731,92</i>			<i>51 731,92</i>
2	<b>Total du budget (h = e + f + g)</b>	<b>119 896,76</b>	<b>119 896,76</b>	<b>91 731,92</b>	<b>91 731,92</b>
3	<i>Déficit / excédent</i>				

VUE D'ENSEMBLE DU FONCTIONNEMENT

DEPENSES DE FONCTIONNEMENT	Année 2021				Année 2022				Budget Primitif 2023			
	Budget	Réalisé	Solde	% réal.	Budget	Réalisé	Solde	% réal.	Propositions nouvelles	Reports	Propositions Globales	Var./ N-1
011 - Charges à caractère général	24 680,69	23 666,18	1 014,51	95	33 175,84	25 070,55	8 105,29	75	54 460,00		54 460,00	64,2
60 - ACHATS ET VARIATION DES STOCKS	14 582,60	13 663,79	918,81	93	18 669,40	14 613,52	4 055,88	78	40 660,00		40 660,00	117,8
61 - SERVICES EXTERIEURS	2 111,62	743,16	1 368,46	35	4 879,97	1 382,03	3 497,94	28	3 900,00		3 900,00	-20,1
62 - AUTRES SERVICES EXTERIEURS	1 186,47	270,23	916,24	22	426,47		426,47	0	150,00		150,00	-64,8
63 - IMPOTS, TAXES ET VERSEMENTS ASS	6 800,00	8 989,00	-2 189,00	132	9 200,00	9 075,00	125,00	98	9 750,00		9 750,00	6,0
65 - Autres charges de gestion courante	10,00	0,11	9,89	1	3 010,00		3 010,00	0	500,00		500,00	-83,4
66 - Charges financières	14 004,56	14 004,56	0,00	100	13 211,83	13 211,83	0,00	100	12 408,17		12 408,17	-6,1
022 - Dépenses imprévues	3 000,00		3 000,00		3 000,00		3 000,00	0	796,67		796,67	-73,4
002 - Déficit de fonctionnement reporté	4 432,52	4 432,52	0,00	100								
Total dépenses réelles	46 127,77	42 103,37	4 024,40	91	52 397,67	38 282,38	14 115,29	73	68 164,84		68 164,84	30,1
Total dépenses d'ordre	26 944,61	26 944,61	0,00	100	27 650,00	27 650,00	0,00	100	51 731,92		51 731,92	87,1
Total dépenses de fonctionnement	73 072,38	69 047,98	4 024,40	94	80 047,67	65 932,38	14 115,29	82	119 896,76	0,00	119 896,76	49,8

RECETTES DE FONCTIONNEMENT	Année 2021				Année 2022				Budget Primitif 2023			
	Budget	Réalisé	Solde	% réal.	Budget	Réalisé	Solde	% réal.	Propositions nouvelles	Reports	Propositions Globales	Var./ N-1
70 - Produits des services, domaine et vente	12 780,00	14 751,45	-1 971,45	115	15 000,00	14 798,12	201,88	98	40 000,00		40 000,00	166,7
74 - Dotations, subventions et participations	580,36		580,36									
75 - Autres produits de gestion courante	59 712,02	59 667,64	44,38	99	59 676,56	59 666,64	9,92	99	59 676,56		59 676,56	0,0
77 - Produits exceptionnels						945,60	-945,60	0				
002 - Excédent de fonctionnement reporté					5 371,11	5 371,11	0,00	100	20 220,20		20 220,20	276,5
Total recettes réelles	73 072,38	74 419,09	-1 346,71	101	80 047,67	80 781,47	-733,80	100	119 896,76		119 896,76	49,8
Total recettes de fonctionnement	73 072,38	74 419,09	-1 346,71	101	80 047,67	80 781,47	-733,80	100	119 896,76	0,00	119 896,76	49,8

SOLDE DE FONCTIONNEMENT	Année 2021				Année 2022				Budget Primitif 2023			
	Budget	Réalisé	Solde	% réal.	Budget	Réalisé	Solde	% réal.	Propositions nouvelles	Reports	Propositions Globales	Var./ N-1
Solde de fonctionnement	0,00	5 371,11	-5 371,11	0	0,00	14 849,09	-14 849,09	0	0,00	0,00	0,00	0,0

DETAIL DU FONCTIONNEMENT - DEPENSES

DEPENSES REELLES DE FONCTIONNEMENT	Année 2021				Année 2022				Budget Primitif 2023			
	Budget	Réalisé	Solde	% réal.	Budget	Réalisé	Solde	% réal.	Propositions nouvelles	Reports	Propositions Globales	Var./ N-1
011 - Charges à caractère général	24 680,69	23 666,18	1 014,51	95	33 175,84	25 070,55	8 105,29	75	54 460,00	0,00	54 460,00	64,2
60 - ACHATS ET VARIATION DES STOCKS	14 582,60	13 663,79	918,81	93	18 669,40	14 613,52	4 055,88	78	40 660,00		40 660,00	117,8
60611 - Eau et assainissement	1 549,70	892,05	657,65	57	1 200,00	1 046,30	153,70	87	2 000,00		2 000,00	66,7
60612 - Energie - Electricité	12 525,82	12 087,41	438,41	96	15 000,00	13 176,06	1 823,94	87	38 000,00		38 000,00	153,3
60628 - Autres fournitures non stockées					119,40	108,55	10,85	90	110,00		110,00	-7,9
60632 - Fournitures de petit équipement	379,17	665,03	-285,86	175	2 000,00	282,61	1 717,39	14	500,00		500,00	-75,0
60633 - Fournitures de voirie	127,91		127,91		300,00		300,00	0				-100,0
6068 - Autres matières et fournitures		19,30	-19,30		50,00		50,00	0	50,00		50,00	0,0
61 - SERVICES EXTERIEURS	2 111,62	743,16	1 368,46	35	4 879,97	1 382,03	3 497,94	28	3 900,00		3 900,00	-20,1
611 - Contrats de prestations de services	256,39	185,55	70,84	72	250,00	11,76	238,24	4	150,00		150,00	-40,0
615228 - Autres bâtiments	1 225,00		1 225,00		3 565,21		3 565,21	0	2 000,00		2 000,00	-43,9
615232 - Réseaux					792,00	792,00	0,00	100	1 000,00		1 000,00	26,3
61558 - Autres biens mobiliers	72,62		72,62		100,00		100,00	0	100,00		100,00	0,0
6161 - Multirisques	557,61	557,61	0,00	100	172,76	578,27	-405,51	334	650,00		650,00	276,2
62 - AUTRES SERVICES EXTERIEURS	1 186,47	270,23	916,24	22	426,47		426,47	0	150,00		150,00	-64,8
6227 - Frais d'actes et de contentieux	520,23	270,23	250,00	51	275,63		275,63	0				-100,0
6283 - Frais de nettoyage des locaux	666,24		666,24		150,84		150,84	0	150,00		150,00	-0,6
63 - IMPOTS, TAXES ET VERSEMENTS ASS	6 800,00	8 989,00	-2 189,00	132	9 200,00	9 075,00	125,00	98	9 750,00		9 750,00	6,0
63512 - Taxes foncières	6 800,00	8 989,00	-2 189,00	132	9 200,00	9 075,00	125,00	98	9 750,00		9 750,00	6,0
65 - Autres charges de gestion courante	10,00	0,11	9,89	1	3 010,00	0,00	3 010,00	0	500,00	0,00	500,00	-83,4
6522 - Reversement de l'excédent des budget					3 000,00		3 000,00	0				-100,0
65888 - Autres	10,00	0,11	9,89	1	10,00		10,00	0	500,00		500,00	999,9
66 - Charges financières	14 004,56	14 004,56	0,00	100	13 211,83	13 211,83	0,00	100	12 408,17	0,00	12 408,17	-6,1
66111 - Intérêts réglés à l'échéance	14 190,13	14 190,13	0,00	100	13 400,02	13 400,02	0,00	100	12 599,00		12 599,00	-6,0
661121 - ICNE de l'exercice N	3 234,26	3 234,26	0,00	100	3 046,07	3 046,07	0,00	100	2 855,24		2 855,24	-6,3
661122 - ICNE de l'exercice N-1	-3 419,83	-3 419,83	0,00	100	-3 234,26	-3 234,26	0,00	100	-3 046,07		-3 046,07	-5,8
022 - Dépenses imprévues	3 000,00	0,00	3 000,00	0	3 000,00	0,00	3 000,00	0	796,67	0,00	796,67	-73,4
002 - Déficit de fonctionnement reporté	4 432,52	4 432,52	0,00	100	0,00	0,00	0,00	0	0,00	0,00	0,00	0,0
<b>Total dépenses réelles</b>	<b>46 127,77</b>	<b>42 103,37</b>	<b>4 024,40</b>	<b>91</b>	<b>52 397,67</b>	<b>38 282,38</b>	<b>14 115,29</b>	<b>73</b>	<b>68 164,84</b>	<b>0,00</b>	<b>68 164,84</b>	<b>30,1</b>

DEPENSES D'ORDRE DE FONCTIONNEMENT	Année 2021				Année 2022				Budget Primitif 2023			
	Budget	Réalisé	Solde	% réal.	Budget	Réalisé	Solde	% réal.	Propositions nouvelles	Reports	Propositions Globales	Var./ N-1
023 - Virement à la sect. d'investissement	0,00	0,00	0,00	0	0,00	0,00	0,00	0	23 831,92	0,00	23 831,92	0,0
042 - Op. d'ordre de transfert entre sections	26 944,61	26 944,61	0,00	100	27 650,00	27 650,00	0,00	100	27 900,00	0,00	27 900,00	0,9
6811 - Dot.aux amort.des immo.incorporelles &	26 944,61	26 944,61	0,00	100	27 650,00	27 650,00	0,00	100	27 900,00		27 900,00	0,9
<b>Total dépenses d'ordre</b>	<b>26 944,61</b>	<b>26 944,61</b>	<b>0,00</b>	<b>100</b>	<b>27 650,00</b>	<b>27 650,00</b>	<b>0,00</b>	<b>100</b>	<b>51 731,92</b>	<b>0,00</b>	<b>51 731,92</b>	<b>87,1</b>

DETAIL DU FONCTIONNEMENT - DEPENSES

TOTAL DEPENSES DE FONCTIONNEMENT	Année 2021				Année 2022				Budget Primitif 2023			
	Budget	Réalisé	Solde	% réal.	Budget	Réalisé	Solde	% réal.	Propositions nouvelles	Reports	Propositions Globales	Var./ N-1
Total dépenses de fonctionnement	73 072,38	69 047,98	4 024,40	94	80 047,67	65 932,38	14 115,29	82	119 896,76	0,00	119 896,76	49,8

DETAIL DU FONCTIONNEMENT - RECETTES

RECETTES REELLES DE FONCTIONNEMENT	Année 2021				Année 2022				Budget Primitif 2023			
	Budget	Réalisé	Solde	% réal.	Budget	Réalisé	Solde	% réal.	Propositions nouvelles	Reports	Propositions Globales	Var./ N-1
<b>70 - Produits des services, domaine et vente</b>	<b>12 780,00</b>	<b>14 751,45</b>	<b>-1 971,45</b>	<b>115</b>	<b>15 000,00</b>	<b>14 798,12</b>	<b>201,88</b>	<b>98</b>	<b>40 000,00</b>	<b>0,00</b>	<b>40 000,00</b>	<b>166,7</b>
70878 - par d'autres redevables	12 780,00	14 751,45	-1 971,45	115	15 000,00	14 798,12	201,88	98	40 000,00		40 000,00	166,7
<b>74 - Dotations, subventions et participations</b>	<b>580,36</b>	<b>0,00</b>	<b>580,36</b>	<b>0</b>	<b>0,00</b>	<b>0,00</b>	<b>0,00</b>	<b>0</b>	<b>0,00</b>	<b>0,00</b>	<b>0,00</b>	<b>0,0</b>
74748 - Autres communes	580,36		580,36									
<b>75 - Autres produits de gestion courante</b>	<b>59 712,02</b>	<b>59 667,64</b>	<b>44,38</b>	<b>99</b>	<b>59 676,56</b>	<b>59 666,64</b>	<b>9,92</b>	<b>99</b>	<b>59 676,56</b>	<b>0,00</b>	<b>59 676,56</b>	<b>0,0</b>
752 - Revenus des immeubles	59 700,00	59 666,56	33,44	99	59 666,56	59 666,64	-0,08	100	59 666,56		59 666,56	0,0
7588 - Autres produits divers de gestion coura	12,02	1,08	10,94	8	10,00		10,00	0	10,00		10,00	0,0
<b>77 - Produits exceptionnels</b>	<b>0,00</b>	<b>0,00</b>	<b>0,00</b>	<b>0</b>	<b>0,00</b>	<b>945,60</b>	<b>-945,60</b>	<b>0</b>	<b>0,00</b>	<b>0,00</b>	<b>0,00</b>	<b>0,0</b>
7788 - Produits exceptionnels divers						945,60	-945,60	0				
<b>002 - Excédent de fonctionnement reporté</b>	<b>0,00</b>	<b>0,00</b>	<b>0,00</b>	<b>0</b>	<b>5 371,11</b>	<b>5 371,11</b>	<b>0,00</b>	<b>100</b>	<b>20 220,20</b>	<b>0,00</b>	<b>20 220,20</b>	<b>276,5</b>
<b>Total recettes réelles</b>	<b>73 072,38</b>	<b>74 419,09</b>	<b>-1 346,71</b>	<b>101</b>	<b>80 047,67</b>	<b>80 781,47</b>	<b>-733,80</b>	<b>100</b>	<b>119 896,76</b>	<b>0,00</b>	<b>119 896,76</b>	<b>49,8</b>

TOTAL RECETTES DE FONCTIONNEMENT	Année 2021				Année 2022				Budget Primitif 2023			
	Budget	Réalisé	Solde	% réal.	Budget	Réalisé	Solde	% réal.	Propositions nouvelles	Reports	Propositions Globales	Var./ N-1
<b>Total recettes de fonctionnement</b>	<b>73 072,38</b>	<b>74 419,09</b>	<b>-1 346,71</b>	<b>101</b>	<b>80 047,67</b>	<b>80 781,47</b>	<b>-733,80</b>	<b>100</b>	<b>119 896,76</b>	<b>0,00</b>	<b>119 896,76</b>	<b>49,8</b>

VUE D'ENSEMBLE DE L'INVESTISSEMENT

DEPENSES D'INVESTISSEMENT	Année 2021				Année 2022				Budget Primitif 2023			
	Budget	Réalisé	Solde	% réal.	Budget	Réalisé	Solde	% réal.	Propositions nouvelles	Reports	Propositions Globales	Var./ N-1
001 - Déficit d'investissement reporté									18 338,46		18 338,46	0,0
020 - Dépenses imprévues	6 400,00		6 400,00		1 999,99		1 999,99	0				-100,0
16 - Emprunts et dettes assimilés	56 140,95	56 140,95	0,00	100	56 931,06	56 931,06	0,00	100	57 733,00		57 733,00	1,4
21 - Immobilisations corporelles	5 766,29	1 655,00	4 111,29	28	10 532,80	2 685,10	7 847,70	25				-100,0
23 - Immobilisations en cours	65 822,04	29 519,48	36 302,56	44	5 000,00		5 000,00	0				-100,0
<b>Total dépenses réelles hors opérations</b>	<b>134 129,28</b>	<b>87 315,43</b>	<b>46 813,85</b>	<b>65</b>	<b>74 463,85</b>	<b>59 616,16</b>	<b>14 847,69</b>	<b>80</b>	<b>76 071,46</b>		<b>76 071,46</b>	<b>2,2</b>
11 - Maison de Santé									15 660,46		15 660,46	0,0
<b>Total dépenses opérations d'invest.</b>									<b>15 660,46</b>		<b>15 660,46</b>	<b>0,0</b>
<b>Total dépenses d'investissement</b>	<b>134 129,28</b>	<b>87 315,43</b>	<b>46 813,85</b>	<b>65</b>	<b>74 463,85</b>	<b>59 616,16</b>	<b>14 847,69</b>	<b>80</b>	<b>91 731,92</b>	<b>0,00</b>	<b>91 731,92</b>	<b>23,2</b>

RECETTES D'INVESTISSEMENT	Année 2021				Année 2022				Budget Primitif 2023			
	Budget	Réalisé	Solde	% réal.	Budget	Réalisé	Solde	% réal.	Propositions nouvelles	Reports	Propositions Globales	Var./ N-1
001 - Excédent d'investissement reporté	67 184,67	67 184,67	0,00	100	6 813,85	6 813,85	0,00	100				-100,0
13 - Subventions d'investissement reçues	40 000,00		40 000,00		40 000,00		40 000,00	0		40 000,00	40 000,00	0,0
<b>Total recettes réelles hors opérations</b>	<b>107 184,67</b>	<b>67 184,67</b>	<b>40 000,00</b>	<b>62</b>	<b>46 813,85</b>	<b>6 813,85</b>	<b>40 000,00</b>	<b>14</b>		<b>40 000,00</b>	<b>40 000,00</b>	<b>-14,6</b>
<b>Total recettes d'ordre</b>	<b>26 944,61</b>	<b>26 944,61</b>	<b>0,00</b>	<b>100</b>	<b>27 650,00</b>	<b>27 650,00</b>	<b>0,00</b>	<b>100</b>	<b>51 731,92</b>		<b>51 731,92</b>	<b>87,1</b>
<b>Total recettes d'investissement</b>	<b>134 129,28</b>	<b>94 129,28</b>	<b>40 000,00</b>	<b>70</b>	<b>74 463,85</b>	<b>34 463,85</b>	<b>40 000,00</b>	<b>46</b>	<b>51 731,92</b>	<b>40 000,00</b>	<b>91 731,92</b>	<b>23,2</b>

SOLDE D'INVESTISSEMENT	Année 2021				Année 2022				Budget Primitif 2023			
	Budget	Réalisé	Solde	% réal.	Budget	Réalisé	Solde	% réal.	Propositions nouvelles	Reports	Propositions Globales	Var./ N-1
<b>Solde d'investissement</b>	<b>0,00</b>	<b>6 813,85</b>	<b>-6 813,85</b>	<b>0</b>	<b>0,00</b>	<b>-25 152,31</b>	<b>25 152,31</b>	<b>0</b>	<b>-40 000,00</b>	<b>40 000,00</b>	<b>0,00</b>	<b>0,0</b>

DETAIL DE L'INVESTISSEMENT HORS OPERATIONS

DEPENSES REELLES D'INVESTISSEMENT	Année 2021				Année 2022				Budget Primitif 2023			
	Budget	Réalisé	Solde	% réal.	Budget	Réalisé	Solde	% réal.	Propositions nouvelles	Reports	Propositions Globales	Var./ N-1
001 - Déficit d'investissement reporté	0,00	0,00	0,00	0	0,00	0,00	0,00	0	18 338,46	0,00	18 338,46	0,0
020 - Dépenses imprévues	6 400,00	0,00	6 400,00	0	1 999,99	0,00	1 999,99	0	0,00	0,00	0,00	-100,0
16 - Emprunts et dettes assimilés	56 140,95	56 140,95	0,00	100	56 931,06	56 931,06	0,00	100	57 733,00	0,00	57 733,00	1,4
1641 - Emprunts en euros	56 140,95	56 140,95	0,00	100	56 931,06	56 931,06	0,00	100	57 733,00		57 733,00	1,4
21 - Immobilisations corporelles	5 766,29	1 655,00	4 111,29	28	10 532,80	2 685,10	7 847,70	25	0,00	0,00	0,00	-100,0
2132 - Immeubles de rapport		1 655,00	-1 655,00		10 532,80	2 685,10	7 847,70	25				-100,0
2188 - Autres immobilisations corporelles	5 766,29		5 766,29									
23 - Immobilisations en cours	65 822,04	29 519,48	36 302,56	44	5 000,00	0,00	5 000,00	0	0,00	0,00	0,00	-100,0
2313 - Constructions	48 822,04	29 519,48	19 302,56	60	2 500,00		2 500,00	0				-100,0
2315 - Installation, matériel et outillage techniq	17 000,00		17 000,00		2 500,00		2 500,00	0				-100,0
<b>Total dépenses réelles hors opérations</b>	<b>134 129,28</b>	<b>87 315,43</b>	<b>46 813,85</b>	<b>65</b>	<b>74 463,85</b>	<b>59 616,16</b>	<b>14 847,69</b>	<b>80</b>	<b>76 071,46</b>	<b>0,00</b>	<b>76 071,46</b>	<b>2,2</b>

TOTAL DEPENSES D'INVESTISSEMENT	Année 2021				Année 2022				Budget Primitif 2023			
	Budget	Réalisé	Solde	% réal.	Budget	Réalisé	Solde	% réal.	Propositions nouvelles	Reports	Propositions Globales	Var./ N-1
<b>Total dépenses hors opérations</b>	<b>134 129,28</b>	<b>87 315,43</b>	<b>46 813,85</b>	<b>65</b>	<b>74 463,85</b>	<b>59 616,16</b>	<b>14 847,69</b>	<b>80</b>	<b>76 071,46</b>	<b>0,00</b>	<b>76 071,46</b>	<b>2,2</b>

DETAIL DE L'INVESTISSEMENT HORS OPERATIONS

RECETTES REELLES D'INVESTISSEMENT	Année 2021				Année 2022				Budget Primitif 2023			
	Budget	Réalisé	Solde	% réal.	Budget	Réalisé	Solde	% réal.	Propositions nouvelles	Reports	Propositions Globales	Var./ N-1
001 - Excédent d'investissement reporté	67 184,67	67 184,67	0,00	100	6 813,85	6 813,85	0,00	100	0,00	0,00	0,00	-100,0
13 - Subventions d'investissement reçues	40 000,00	0,00	40 000,00	0	40 000,00	0,00	40 000,00	0	0,00	40 000,00	40 000,00	0,0
1321 - Etats et établissements nationaux	40 000,00		40 000,00		40 000,00		40 000,00	0		40 000,00	40 000,00	0,0
<b>Total recettes réelles hors opérations</b>	<b>107 184,67</b>	<b>67 184,67</b>	<b>40 000,00</b>	<b>62</b>	<b>46 813,85</b>	<b>6 813,85</b>	<b>40 000,00</b>	<b>14</b>	<b>0,00</b>	<b>40 000,00</b>	<b>40 000,00</b>	<b>-14,6</b>

RECETTES D'ORDRE D'INVESTISSEMENT	Année 2021				Année 2022				Budget Primitif 2023			
	Budget	Réalisé	Solde	% réal.	Budget	Réalisé	Solde	% réal.	Propositions nouvelles	Reports	Propositions Globales	Var./ N-1
021 - Virement de la sect. de fonctionnement	0,00	0,00	0,00	0	0,00	0,00	0,00	0	23 831,92	0,00	23 831,92	0,0
040 - Op. d'ordre de transfert entre sections	26 944,61	26 944,61	0,00	100	27 650,00	27 650,00	0,00	100	27 900,00	0,00	27 900,00	0,9
28132 - Immeubles de rapport	26 944,61	26 944,61	0,00	100	27 650,00	27 650,00	0,00	100	27 900,00		27 900,00	0,9
<b>Total recettes d'ordre</b>	<b>26 944,61</b>	<b>26 944,61</b>	<b>0,00</b>	<b>100</b>	<b>27 650,00</b>	<b>27 650,00</b>	<b>0,00</b>	<b>100</b>	<b>51 731,92</b>	<b>0,00</b>	<b>51 731,92</b>	<b>87,1</b>

TOTAL RECETTES D'INVESTISSEMENT	Année 2021				Année 2022				Budget Primitif 2023			
	Budget	Réalisé	Solde	% réal.	Budget	Réalisé	Solde	% réal.	Propositions nouvelles	Reports	Propositions Globales	Var./ N-1
<b>Total recettes hors opérations</b>	<b>134 129,28</b>	<b>94 129,28</b>	<b>40 000,00</b>	<b>70</b>	<b>74 463,85</b>	<b>34 463,85</b>	<b>40 000,00</b>	<b>46</b>	<b>51 731,92</b>	<b>40 000,00</b>	<b>91 731,92</b>	<b>23,2</b>

DETAIL DES OPERATIONS D'INVESTISSEMENT  
OPERATION N° 11 - Maison de Santé

DEPENSES D'INVESTISSEMENT	Année 2021				Année 2022				Budget Primitif 2023			
	Budget	Réalisé	Solde	% réal.	Budget	Réalisé	Solde	% réal.	Propositions nouvelles	Reports	Propositions Globales	Var./ N-1
2132 - Immeubles de rapport				0				0	5 500,00		5 500,00	0,0
2313 - Constructions				0				0	5 160,46		5 160,46	0,0
2315 - Installation, matériel et outillage techni				0				0	5 000,00		5 000,00	0,0
<b>Total Dépenses</b>	<b>0,00</b>	<b>0,00</b>	<b>0,00</b>		<b>0,00</b>	<b>0,00</b>	<b>0,00</b>		<b>15 660,46</b>	<b>0,00</b>	<b>15 660,46</b>	

<b>Solde de l'opération</b>	<b>0,00</b>	<b>0,00</b>	<b>0,00</b>		<b>0,00</b>	<b>0,00</b>	<b>0,00</b>		<b>-15 660,46</b>	<b>0,00</b>	<b>-15 660,46</b>	
-----------------------------	-------------	-------------	-------------	--	-------------	-------------	-------------	--	-------------------	-------------	-------------------	--

TABLEAU SYNTHETIQUE DE L'INVESTISSEMENT

Dépenses	Propositions nouvelles	Reports	Propositions globales	Recettes	Propositions nouvelles	Reports	Propositions globales
11 - Maison de Santé	15 660,46	0,00	15 660,46		0,00	0,00	0,00
2132 - Immeubles de rapport	5 500,00		5 500,00				
2313 - Constructions	5 160,46		5 160,46				
2315 - Installation, matériel et outillage t	5 000,00		5 000,00				
<b>TOTAL OPERATIONS</b>	<b>15 660,46</b>	<b>0,00</b>	<b>15 660,46</b>	<b>TOTAL RECETTES AFFECTEES</b>	<b>0,00</b>	<b>0,00</b>	<b>0,00</b>
				1321 - Etats et établissements nationaux		40 000,00	40 000,00
<b>TOTAL NON INDIVIDUALISE</b>	<b>0,00</b>	<b>0,00</b>	<b>0,00</b>	<b>TOTAL RECETTES</b>	<b>0,00</b>	<b>40 000,00</b>	<b>40 000,00</b>
<b>TOTAL EQUIPEMENT (20,21,23)</b>	<b>15 660,46</b>	<b>0,00</b>	<b>15 660,46</b>	<b>TOTAL RECETTES AFFECTEES A L'EQ</b>	<b>0,00</b>	<b>40 000,00</b>	<b>40 000,00</b>
001 - Déficit d'investissement reporté	18 338,46		18 338,46	021 - Virement de la section de fonctionn	23 831,92		23 831,92
1641 - Emprunts en euros	57 733,00		57 733,00	28132 - Immeubles de rapport	27 900,00		27 900,00
<b>TOTAL DEPENSES FINANCIERES</b>	<b>76 071,46</b>	<b>0,00</b>	<b>76 071,46</b>	<b>TOTAL RECETTES FINANCIERES</b>	<b>51 731,92</b>	<b>0,00</b>	<b>51 731,92</b>
<b>TOTAL INVESTISSEMENT</b>	<b>91 731,92</b>	<b>0,00</b>	<b>91 731,92</b>	<b>TOTAL INVESTISSEMENT</b>	<b>51 731,92</b>	<b>40 000,00</b>	<b>91 731,92</b>

Excédent de budgétisation de l'investissement : (Réal + Ordre)	0,00
---	------

Déficit de budgétisation de l'investissement : (Réal uniquement)	51 731,92
---	-----------

### Equilibre du Budget

		Fonctionnement		Investissement	
		Dépenses	Recettes	Dépenses	Recettes
2	Résultats antérieurs (a)	(D002) 0,00	(R002) 8 954,30	(D001) 0,00	(R001) 24 387,26 (R1068) 0,00
0	Restes à réaliser (b)	0,00	0,00	15 071,00	0,00
2	<b>Total des crédits de l'exercice antérieur (c = a + b)</b> <i>Déficit / excédent</i>	<b>0,00</b>	<b>8 954,30</b>	<b>15 071,00</b>	<b>24 387,26</b> <i>9 316,26</i>
2	Propositions 2023 (d) <i>Déficit / excédent</i>	7 668,30	13 202,00 <i>5 533,70</i>	326 953,94 <i>23 804,26</i>	303 149,68
0	<b>Total 2022 + propositions 2023 (e = c + d)</b> <i>Déficit / excédent</i>	<b>7 668,30</b>	<b>22 156,30</b> <i>14 488,00</i>	<b>342 024,94</b> <i>14 488,00</i>	<b>327 536,94</b>
2	Opérations d'ordre de section à section (f)	14 488,00	0,00	0,00	14 488,00
0	Opérations d'ordre à l'intérieur de la section (g)	0,00	0,00	0,00	0,00
2	<i>Déficit / excédent</i>	<i>14 488,00</i>			<i>14 488,00</i>
3	<b>Total du budget (h = e + f + g)</b> <i>Déficit / excédent</i>	<b>22 156,30</b>	<b>22 156,30</b>	<b>342 024,94</b>	<b>342 024,94</b>

VUE D'ENSEMBLE DU FONCTIONNEMENT

DEPENSES DE FONCTIONNEMENT	Année 2021				Année 2022				Budget Primitif 2023			
	Budget	Réalisé	Solde	% réal.	Budget	Réalisé	Solde	% réal.	Propositions nouvelles	Reports	Propositions Globales	Var./ N-1
011 - Charges à caractère général	6 655,42	1 076,69	5 578,73	16	8 178,60	1 069,50	7 109,10	13	6 842,60		6 842,60	-16,3
60 - ACHATS ET VARIATION DES STOCKS	1 749,33	569,55	1 179,78	32	1 044,43	451,66	592,77	43	1 750,00		1 750,00	67,6
61 - SERVICES EXTERIEURS	4 906,09	507,14	4 398,95	10	7 134,17	617,84	6 516,33	8	5 042,60		5 042,60	-29,3
62 - AUTRES SERVICES EXTERIEURS									50,00		50,00	0,0
65 - Autres charges de gestion courante	10,00	0,12	9,88	1	10,00		10,00	0	10,00		10,00	0,0
66 - Charges financières	1 045,14	1 038,98	6,16	99	927,98	927,98	0,00	100	815,70		815,70	-12,1
Total dépenses réelles	7 710,56	2 115,79	5 594,77	27	9 116,58	1 997,48	7 119,10	21	7 668,30		7 668,30	-15,9
Total dépenses d'ordre	9 730,81	8 288,00	1 442,81	85	9 841,74	8 288,00	1 553,74	84	14 488,00		14 488,00	47,2
Total dépenses de fonctionnement	17 441,37	10 403,79	7 037,58	59	18 958,32	10 285,48	8 672,84	54	22 156,30	0,00	22 156,30	16,9

RECETTES DE FONCTIONNEMENT	Année 2021				Année 2022				Budget Primitif 2023			
	Budget	Réalisé	Solde	% réal.	Budget	Réalisé	Solde	% réal.	Propositions nouvelles	Reports	Propositions Globales	Var./ N-1
70 - Produits des services, domaine et vente	13 010,00	13 172,77	-162,77	101	13 200,00	13 483,46	-283,46	102	13 200,00		13 200,00	0,0
75 - Autres produits de gestion courante	2,00	0,78	1,22	39	2,00		2,00	0	2,00		2,00	0,0
002 - Excédent de fonctionnement reporté	4 429,37	4 429,37	0,00	100	5 756,32	5 756,32	0,00	100	8 954,30		8 954,30	55,6
Total recettes réelles	17 441,37	17 602,92	-161,55	100	18 958,32	19 239,78	-281,46	101	22 156,30		22 156,30	16,9
Total recettes de fonctionnement	17 441,37	17 602,92	-161,55	100	18 958,32	19 239,78	-281,46	101	22 156,30	0,00	22 156,30	16,9

SOLDE DE FONCTIONNEMENT	Année 2021				Année 2022				Budget Primitif 2023			
	Budget	Réalisé	Solde	% réal.	Budget	Réalisé	Solde	% réal.	Propositions nouvelles	Reports	Propositions Globales	Var./ N-1
Solde de fonctionnement	0,00	7 199,13	-7 199,13	0	0,00	8 954,30	-8 954,30	0	0,00	0,00	0,00	0,0

DETAIL DU FONCTIONNEMENT - DEPENSES

DEPENSES REELLES DE FONCTIONNEMENT	Année 2021				Année 2022				Budget Primitif 2023			
	Budget	Réalisé	Solde	% réal.	Budget	Réalisé	Solde	% réal.	Propositions nouvelles	Reports	Propositions Globales	Var./ N-1
011 - Charges à caractère général	6 655,42	1 076,69	5 578,73	16	8 178,60	1 069,50	7 109,10	13	6 842,60	0,00	6 842,60	-16,3
60 - ACHATS ET VARIATION DES STOCKS	1 749,33	569,55	1 179,78	32	1 044,43	451,66	592,77	43	1 750,00		1 750,00	67,6
6061 - Fournitures non stockables (eau, énergi	1 749,33	569,55	1 179,78	32	1 044,43	451,66	592,77	43	700,00		700,00	-33,0
6063 - Fournitures d'entretien et de petit équip									1 050,00		1 050,00	0,0
61 - SERVICES EXTERIEURS	4 906,09	507,14	4 398,95	10	7 134,17	617,84	6 516,33	8	5 042,60		5 042,60	-29,3
611 - Sous-traitance générale						110,70	-110,70	0	292,60		292,60	0,0
6135 - Locations mobilières	1 406,09		1 406,09		800,00		800,00	0	800,00		800,00	0,0
61521 - Bâtiments publics					5 134,17		5 134,17	0	3 400,00		3 400,00	-33,8
6156 - Maintenance	3 500,00	507,14	2 992,86	14	1 200,00	507,14	692,86	42	550,00		550,00	-54,2
62 - AUTRES SERVICES EXTERIEURS									50,00		50,00	0,0
627 - Services bancaires et assimilés									50,00		50,00	0,0
65 - Autres charges de gestion courante	10,00	0,12	9,88	1	10,00	0,00	10,00	0	10,00	0,00	10,00	0,0
658 - Charges diverses de la gestion courante	10,00	0,12	9,88	1	10,00		10,00	0	10,00		10,00	0,0
66 - Charges financières	1 045,14	1 038,98	6,16	99	927,98	927,98	0,00	100	815,70	0,00	815,70	-12,1
66111 - Intérêts réglés à l'échéance	1 045,14	1 045,14	0,00	100	934,21	934,21	0,00	100	822,01		822,01	-12,0
661121 - ICNE de l'exercice N	60,00	51,90	8,10	86	45,67	45,67	0,00	100	39,36		39,36	-13,8
661122 - ICNE de l'exercice N-1	-60,00	-58,06	-1,94	96	-51,90	-51,90	0,00	100	-45,67		-45,67	-12,0
<b>Total dépenses réelles</b>	<b>7 710,56</b>	<b>2 115,79</b>	<b>5 594,77</b>	<b>27</b>	<b>9 116,58</b>	<b>1 997,48</b>	<b>7 119,10</b>	<b>21</b>	<b>7 668,30</b>	<b>0,00</b>	<b>7 668,30</b>	<b>-15,9</b>

DEPENSES D'ORDRE DE FONCTIONNEMENT	Année 2021				Année 2022				Budget Primitif 2023			
	Budget	Réalisé	Solde	% réal.	Budget	Réalisé	Solde	% réal.	Propositions nouvelles	Reports	Propositions Globales	Var./ N-1
023 - Virement à la sect. d'investissement	1 442,81	0,00	1 442,81	0	1 553,74	0,00	1 553,74	0	5 493,00	0,00	5 493,00	253,5
042 - Op. d'ordre de transfert entre sections	8 288,00	8 288,00	0,00	100	8 288,00	8 288,00	0,00	100	8 995,00	0,00	8 995,00	8,5
6811 - Dot.aux amort.des immo.incorporelles &	8 288,00	8 288,00	0,00	100	8 288,00	8 288,00	0,00	100	8 995,00		8 995,00	8,5
<b>Total dépenses d'ordre</b>	<b>9 730,81</b>	<b>8 288,00</b>	<b>1 442,81</b>	<b>85</b>	<b>9 841,74</b>	<b>8 288,00</b>	<b>1 553,74</b>	<b>84</b>	<b>14 488,00</b>	<b>0,00</b>	<b>14 488,00</b>	<b>47,2</b>

TOTAL DEPENSES DE FONCTIONNEMENT	Année 2021				Année 2022				Budget Primitif 2023			
	Budget	Réalisé	Solde	% réal.	Budget	Réalisé	Solde	% réal.	Propositions nouvelles	Reports	Propositions Globales	Var./ N-1
<b>Total dépenses de fonctionnement</b>	<b>17 441,37</b>	<b>10 403,79</b>	<b>7 037,58</b>	<b>59</b>	<b>18 958,32</b>	<b>10 285,48</b>	<b>8 672,84</b>	<b>54</b>	<b>22 156,30</b>	<b>0,00</b>	<b>22 156,30</b>	<b>16,9</b>

DETAIL DU FONCTIONNEMENT - RECETTES

RECETTES REELLES DE FONCTIONNEMENT	Année 2021				Année 2022				Budget Primitif 2023			
	Budget	Réalisé	Solde	% réal.	Budget	Réalisé	Solde	% réal.	Propositions nouvelles	Reports	Propositions Globales	Var./ N-1
70 - Produits des services, domaine et vente	13 010,00	13 172,77	-162,77	101	13 200,00	13 483,46	-283,46	102	13 200,00	0,00	13 200,00	0,0
701 - Ventes de produits finis et intermédiaires	13 010,00	13 172,77	-162,77	101	13 200,00	13 483,46	-283,46	102	13 200,00		13 200,00	0,0
75 - Autres produits de gestion courante	2,00	0,78	1,22	39	2,00	0,00	2,00	0	2,00	0,00	2,00	0,0
7588 - Autres	2,00	0,78	1,22	39	2,00		2,00	0	2,00		2,00	0,0
002 - Excédent de fonctionnement reporté	4 429,37	4 429,37	0,00	100	5 756,32	5 756,32	0,00	100	8 954,30	0,00	8 954,30	55,6
<b>Total recettes réelles</b>	<b>17 441,37</b>	<b>17 602,92</b>	<b>-161,55</b>	<b>100</b>	<b>18 958,32</b>	<b>19 239,78</b>	<b>-281,46</b>	<b>101</b>	<b>22 156,30</b>	<b>0,00</b>	<b>22 156,30</b>	<b>16,9</b>

TOTAL RECETTES DE FONCTIONNEMENT	Année 2021				Année 2022				Budget Primitif 2023			
	Budget	Réalisé	Solde	% réal.	Budget	Réalisé	Solde	% réal.	Propositions nouvelles	Reports	Propositions Globales	Var./ N-1
<b>Total recettes de fonctionnement</b>	<b>17 441,37</b>	<b>17 602,92</b>	<b>-161,55</b>	<b>100</b>	<b>18 958,32</b>	<b>19 239,78</b>	<b>-281,46</b>	<b>101</b>	<b>22 156,30</b>	<b>0,00</b>	<b>22 156,30</b>	<b>16,9</b>

VUE D'ENSEMBLE DE L'INVESTISSEMENT

DEPENSES D'INVESTISSEMENT	Année 2021				Année 2022				Budget Primitif 2023			
	Budget	Réalisé	Solde	% réal.	Budget	Réalisé	Solde	% réal.	Propositions nouvelles	Reports	Propositions Globales	Var./ N-1
001 - Déficit d'investissement reporté	23 236,41	23 236,41	0,00	100	1 442,81	1 442,81	0,00	100				-100,0
16 - Emprunts et dettes assimilés	9 730,81	9 730,81	0,00	100	9 841,74	9 841,74	0,00	100	9 953,94		9 953,94	1,1
23 - Immobilisations en cours					36 550,00	10 609,00	25 941,00	29		15 071,00	15 071,00	-58,8
<b>Total dépenses réelles hors opérations</b>	<b>32 967,22</b>	<b>32 967,22</b>	<b>0,00</b>	<b>100</b>	<b>47 834,55</b>	<b>21 893,55</b>	<b>25 941,00</b>	<b>45</b>	<b>9 953,94</b>	<b>15 071,00</b>	<b>25 024,94</b>	<b>-47,7</b>
11 - Photovoltaïque									317 000,00		317 000,00	0,0
<b>Total dépenses opérations d'invest.</b>									<b>317 000,00</b>		<b>317 000,00</b>	<b>0,0</b>
<b>Total dépenses d'investissement</b>	<b>32 967,22</b>	<b>32 967,22</b>	<b>0,00</b>	<b>100</b>	<b>47 834,55</b>	<b>21 893,55</b>	<b>25 941,00</b>	<b>45</b>	<b>326 953,94</b>	<b>15 071,00</b>	<b>342 024,94</b>	<b>615,0</b>

RECETTES D'INVESTISSEMENT	Année 2021				Année 2022				Budget Primitif 2023			
	Budget	Réalisé	Solde	% réal.	Budget	Réalisé	Solde	% réal.	Propositions nouvelles	Reports	Propositions Globales	Var./ N-1
001 - Excédent d'investissement reporté									24 387,26		24 387,26	0,0
10 - Dotations, fonds divers et réserves	23 236,41	23 236,41	0,00	100	1 442,81	1 442,81	0,00	100				-100,0
16 - Emprunts et dettes assimilés					36 550,00	36 550,00	0,00	100	303 149,68		303 149,68	729,4
<b>Total recettes réelles hors opérations</b>	<b>23 236,41</b>	<b>23 236,41</b>	<b>0,00</b>	<b>100</b>	<b>37 992,81</b>	<b>37 992,81</b>	<b>0,00</b>	<b>100</b>	<b>327 536,94</b>		<b>327 536,94</b>	<b>762,1</b>
<b>Total recettes d'ordre</b>	<b>9 730,81</b>	<b>8 288,00</b>	<b>1 442,81</b>	<b>85</b>	<b>9 841,74</b>	<b>8 288,00</b>	<b>1 553,74</b>	<b>84</b>	<b>14 488,00</b>		<b>14 488,00</b>	<b>47,2</b>
<b>Total recettes d'investissement</b>	<b>32 967,22</b>	<b>31 524,41</b>	<b>1 442,81</b>	<b>95</b>	<b>47 834,55</b>	<b>46 280,81</b>	<b>1 553,74</b>	<b>96</b>	<b>342 024,94</b>	<b>0,00</b>	<b>342 024,94</b>	<b>615,0</b>

SOLDE D'INVESTISSEMENT	Année 2021				Année 2022				Budget Primitif 2023			
	Budget	Réalisé	Solde	% réal.	Budget	Réalisé	Solde	% réal.	Propositions nouvelles	Reports	Propositions Globales	Var./ N-1
<b>Solde d'investissement</b>	<b>0,00</b>	<b>-1 442,81</b>	<b>1 442,81</b>	<b>0</b>	<b>0,00</b>	<b>24 387,26</b>	<b>-24 387,26</b>	<b>0</b>	<b>15 071,00</b>	<b>-15 071,00</b>	<b>0,00</b>	<b>0,0</b>

DETAIL DE L'INVESTISSEMENT HORS OPERATIONS

DEPENSES REELLES D'INVESTISSEMENT	Année 2021				Année 2022				Budget Primitif 2023			
	Budget	Réalisé	Solde	% réal.	Budget	Réalisé	Solde	% réal.	Propositions nouvelles	Reports	Propositions Globales	Var./ N-1
001 - Déficit d'investissement reporté	23 236,41	23 236,41	0,00	100	1 442,81	1 442,81	0,00	100	0,00	0,00	0,00	-100,0
16 - Emprunts et dettes assimilés	9 730,81	9 730,81	0,00	100	9 841,74	9 841,74	0,00	100	9 953,94	0,00	9 953,94	1,1
1641 - Emprunts en euros	9 730,81	9 730,81	0,00	100	9 841,74	9 841,74	0,00	100	9 953,94		9 953,94	1,1
23 - Immobilisations en cours	0,00	0,00	0,00	0	36 550,00	10 609,00	25 941,00	29	0,00	15 071,00	15 071,00	-58,8
2313 - Constructions					36 550,00	10 609,00	25 941,00	29		15 071,00	15 071,00	-58,8
<b>Total dépenses réelles hors opérations</b>	<b>32 967,22</b>	<b>32 967,22</b>	<b>0,00</b>	<b>100</b>	<b>47 834,55</b>	<b>21 893,55</b>	<b>25 941,00</b>	<b>45</b>	<b>9 953,94</b>	<b>15 071,00</b>	<b>25 024,94</b>	<b>-47,7</b>

TOTAL DEPENSES D'INVESTISSEMENT	Année 2021				Année 2022				Budget Primitif 2023			
	Budget	Réalisé	Solde	% réal.	Budget	Réalisé	Solde	% réal.	Propositions nouvelles	Reports	Propositions Globales	Var./ N-1
<b>Total dépenses hors opérations</b>	<b>32 967,22</b>	<b>32 967,22</b>	<b>0,00</b>	<b>100</b>	<b>47 834,55</b>	<b>21 893,55</b>	<b>25 941,00</b>	<b>45</b>	<b>9 953,94</b>	<b>15 071,00</b>	<b>25 024,94</b>	<b>-47,7</b>

DETAIL DE L'INVESTISSEMENT HORS OPERATIONS

RECETTES REELLES D'INVESTISSEMENT	Année 2021				Année 2022				Budget Primitif 2023			
	Budget	Réalisé	Solde	% réal.	Budget	Réalisé	Solde	% réal.	Propositions nouvelles	Reports	Propositions Globales	Var./ N-1
001 - Excédent d'investissement reporté	0,00	0,00	0,00	0	0,00	0,00	0,00	0	24 387,26	0,00	24 387,26	0,0
10 - Dotations, fonds divers et réserves	23 236,41	23 236,41	0,00	100	1 442,81	1 442,81	0,00	100	0,00	0,00	0,00	-100,0
1068 - Autres réserves	23 236,41	23 236,41	0,00	100	1 442,81	1 442,81	0,00	100				-100,0
16 - Emprunts et dettes assimilés	0,00	0,00	0,00	0	36 550,00	36 550,00	0,00	100	303 149,68	0,00	303 149,68	729,4
1641 - Emprunts en euros									131 000,00		131 000,00	0,0
1687 - Autres dettes					36 550,00	36 550,00	0,00	100	172 149,68		172 149,68	371,0
<b>Total recettes réelles hors opérations</b>	<b>23 236,41</b>	<b>23 236,41</b>	<b>0,00</b>	<b>100</b>	<b>37 992,81</b>	<b>37 992,81</b>	<b>0,00</b>	<b>100</b>	<b>327 536,94</b>	<b>0,00</b>	<b>327 536,94</b>	<b>762,1</b>

RECETTES D'ORDRE D'INVESTISSEMENT	Année 2021				Année 2022				Budget Primitif 2023			
	Budget	Réalisé	Solde	% réal.	Budget	Réalisé	Solde	% réal.	Propositions nouvelles	Reports	Propositions Globales	Var./ N-1
021 - Virement de la sect. de fonctionnement	1 442,81	0,00	1 442,81	0	1 553,74	0,00	1 553,74	0	5 493,00	0,00	5 493,00	253,5
040 - Op. d'ordre de transfert entre sections	8 288,00	8 288,00	0,00	100	8 288,00	8 288,00	0,00	100	8 995,00	0,00	8 995,00	8,5
28153 - Installations à caractère spécifique	8 288,00	8 288,00	0,00	100	8 288,00	8 288,00	0,00	100	8 995,00		8 995,00	8,5
<b>Total recettes d'ordre</b>	<b>9 730,81</b>	<b>8 288,00</b>	<b>1 442,81</b>	<b>85</b>	<b>9 841,74</b>	<b>8 288,00</b>	<b>1 553,74</b>	<b>84</b>	<b>14 488,00</b>	<b>0,00</b>	<b>14 488,00</b>	<b>47,2</b>

TOTAL RECETTES D'INVESTISSEMENT	Année 2021				Année 2022				Budget Primitif 2023			
	Budget	Réalisé	Solde	% réal.	Budget	Réalisé	Solde	% réal.	Propositions nouvelles	Reports	Propositions Globales	Var./ N-1
<b>Total recettes hors opérations</b>	<b>32 967,22</b>	<b>31 524,41</b>	<b>1 442,81</b>	<b>95</b>	<b>47 834,55</b>	<b>46 280,81</b>	<b>1 553,74</b>	<b>96</b>	<b>342 024,94</b>	<b>0,00</b>	<b>342 024,94</b>	<b>615,0</b>

DETAIL DES OPERATIONS D'INVESTISSEMENT  
OPERATION N° 11 - Photovoltaïque

DEPENSES D'INVESTISSEMENT	Année 2021				Année 2022				Budget Primitif 2023			
	Budget	Réalisé	Solde	% réal.	Budget	Réalisé	Solde	% réal.	Propositions nouvelles	Reports	Propositions Globales	Var./ N-1
2313 - Constructions				0				0	317 000,00		317 000,00	0,0
<b>Total Dépenses</b>	0,00	0,00	0,00		0,00	0,00	0,00		317 000,00	0,00	317 000,00	
<b>Solde de l'opération</b>	0,00	0,00	0,00		0,00	0,00	0,00		-317 000,00	0,00	-317 000,00	

TABLEAU SYNTHETIQUE DE L'INVESTISSEMENT

Dépenses	Propositions nouvelles	Reports	Propositions globales	Recettes	Propositions nouvelles	Reports	Propositions globales
11 - Photovoltaïque	317 000,00	0,00	317 000,00		0,00	0,00	0,00
2313 - Constructions	317 000,00		317 000,00				
<b>TOTAL OPERATIONS</b>	<b>317 000,00</b>	<b>0,00</b>	<b>317 000,00</b>	<b>TOTAL RECETTES AFFECTEES</b>	<b>0,00</b>	<b>0,00</b>	<b>0,00</b>
2313 - Constructions		15 071,00	15 071,00	1641 - Emprunts en euros	131 000,00		131 000,00
				1687 - Autres dettes	172 149,68		172 149,68
<b>TOTAL NON INDIVIDUALISE</b>	<b>0,00</b>	<b>15 071,00</b>	<b>15 071,00</b>	<b>TOTAL RECETTES</b>	<b>303 149,68</b>	<b>0,00</b>	<b>303 149,68</b>
<b>TOTAL EQUIPEMENT (20,21,23)</b>	<b>317 000,00</b>	<b>15 071,00</b>	<b>332 071,00</b>	<b>TOTAL RECETTES AFFECTEES A L'EQ</b>	<b>303 149,68</b>	<b>0,00</b>	<b>303 149,68</b>
1641 - Emprunts en euros	9 953,94		9 953,94	001 - Excédent d'investissement reporté	24 387,26		24 387,26
				021 - Virement de la section de fonctionn	5 493,00		5 493,00
				28153 - Installations à caractère spécifig	8 995,00		8 995,00
<b>TOTAL DEPENSES FINANCIERES</b>	<b>9 953,94</b>	<b>0,00</b>	<b>9 953,94</b>	<b>TOTAL RECETTES FINANCIERES</b>	<b>38 875,26</b>	<b>0,00</b>	<b>38 875,26</b>
<b>TOTAL INVESTISSEMENT</b>	<b>326 953,94</b>	<b>15 071,00</b>	<b>342 024,94</b>	<b>TOTAL INVESTISSEMENT</b>	<b>342 024,94</b>	<b>0,00</b>	<b>342 024,94</b>

Excédent de budgétisation de l'investissement : (Réal + Ordre)	0,00
---	------

Déficit de budgétisation de l'investissement : (Réal uniquement)	14 488,00
---	-----------

### Equilibre du Budget

		Fonctionnement		Investissement	
		Dépenses	Recettes	Dépenses	Recettes
2	Résultats antérieurs (a)	(D002) 2 644,71	(R002) 0,00	(D001) 168 728,14	(R001) 0,00 (R1068) 0,00
0	Restes à réaliser (b)	0,00	0,00	0,00	0,00
2	<b>Total des crédits de l'exercice antérieur</b> (c = a + b)	<b>2 644,71</b>	<b>0,00</b>	<b>168 728,14</b>	<b>0,00</b>
	<i>Déficit / excédent</i>	<i>2 644,71</i>		<i>168 728,14</i>	
2	Propositions 2023 (d)	30 005,00	201 377,85	0,00	0,00
0	<i>Déficit / excédent</i>		<i>171 372,85</i>		
2	<b>Total 2022 + propositions 2023</b> (e = c + d)	<b>32 649,71</b>	<b>201 377,85</b>	<b>168 728,14</b>	<b>0,00</b>
2	<i>Déficit / excédent</i>		<i>168 728,14</i>	<i>168 728,14</i>	
+	Opérations d'ordre de section à section (f)	228 728,14	60 000,00	60 000,00	228 728,14
2	Opérations d'ordre à l'intérieur de la section (g)	0,00	0,00	0,00	0,00
0	<i>Déficit / excédent</i>	<i>168 728,14</i>			<i>168 728,14</i>
2	<b>Total du budget</b> (h = e + f + g)	<b>261 377,85</b>	<b>261 377,85</b>	<b>228 728,14</b>	<b>228 728,14</b>
3	<i>Déficit / excédent</i>				

VUE D'ENSEMBLE DU FONCTIONNEMENT

DEPENSES DE FONCTIONNEMENT	Année 2021				Année 2022				Budget Primitif 2023			
	Budget	Réalisé	Solde	% réal.	Budget	Réalisé	Solde	% réal.	Propositions nouvelles	Reports	Propositions Globales	Var./ N-1
011 - Charges à caractère général	27 705,00	26 479,08	1 225,92	95	5,00		5,00	0	30 005,00		30 005,00	999,9
60 - ACHATS ET VARIATION DES STOCKS	27 705,00	26 479,08	1 225,92	95	5,00		5,00	0	30 005,00		30 005,00	999,9
002 - Déficit de fonctionnement reporté	2 644,36	2 644,36	0,00	100	2 644,71	2 644,71	0,00	100	2 644,71		2 644,71	0,0
Total dépenses réelles	30 349,36	29 123,44	1 225,92	95	2 649,71	2 644,71	5,00	99	32 649,71		32 649,71	999,9
Total dépenses d'ordre	230 869,41	59 698,73	171 170,68	25	168 728,14		168 728,14	0	228 728,14		228 728,14	35,6
Total dépenses de fonctionnement	261 218,77	88 822,17	172 396,60	34	171 377,85	2 644,71	168 733,14	1	261 377,85	0,00	261 377,85	52,5

RECETTES DE FONCTIONNEMENT	Année 2021				Année 2022				Budget Primitif 2023			
	Budget	Réalisé	Solde	% réal.	Budget	Réalisé	Solde	% réal.	Propositions nouvelles	Reports	Propositions Globales	Var./ N-1
70 - Produits des services, domaine et vente	86 373,00	33 220,00	53 153,00	38	58 740,00		58 740,00	0	58 740,00		58 740,00	0,0
77 - Produits exceptionnels	119 445,77		119 445,77		112 637,85		112 637,85	0	142 637,85		142 637,85	26,6
Total recettes réelles	205 818,77	33 220,00	172 598,77	16	171 377,85		171 377,85	0	201 377,85		201 377,85	17,5
Total recettes d'ordre	55 400,00	52 957,46	2 442,54	95					60 000,00		60 000,00	0,0
Total recettes de fonctionnement	261 218,77	86 177,46	175 041,31	32	171 377,85	0,00	171 377,85	0	261 377,85	0,00	261 377,85	52,5

SOLDE DE FONCTIONNEMENT	Année 2021				Année 2022				Budget Primitif 2023			
	Budget	Réalisé	Solde	% réal.	Budget	Réalisé	Solde	% réal.	Propositions nouvelles	Reports	Propositions Globales	Var./ N-1
Solde de fonctionnement	0,00	-2 644,71	2 644,71		0,00	-2 644,71	2 644,71	0	0,00	0,00	0,00	0,0

DETAIL DU FONCTIONNEMENT - DEPENSES

DEPENSES REELLES DE FONCTIONNEMENT	Année 2021				Année 2022				Budget Primitif 2023			
	Budget	Réalisé	Solde	% réal.	Budget	Réalisé	Solde	% réal.	Propositions nouvelles	Reports	Propositions Globales	Var./ N-1
011 - Charges à caractère général	27 705,00	26 479,08	1 225,92	95	5,00	0,00	5,00	0	30 005,00	0,00	30 005,00	999,9
60 - ACHATS ET VARIATION DES STOCKS	27 705,00	26 479,08	1 225,92	95	5,00		5,00	0	30 005,00		30 005,00	999,9
6015 - Terrains à aménager	25 200,00	25 198,73	1,27	99								
6045 - Achats d'études, prest. serv. (terrains à ar	2 500,00	1 280,00	1 220,00	51								
605 - Achats de matériel, équipements et trava									30 000,00		30 000,00	0,0
608 - Frais accessoires terrains en cours d'amé	5,00	0,35	4,65	7	5,00		5,00	0	5,00		5,00	0,0
002 - Déficit de fonctionnement reporté	2 644,36	2 644,36	0,00	100	2 644,71	2 644,71	0,00	100	2 644,71	0,00	2 644,71	0,0
<b>Total dépenses réelles</b>	<b>30 349,36</b>	<b>29 123,44</b>	<b>1 225,92</b>	<b>95</b>	<b>2 649,71</b>	<b>2 644,71</b>	<b>5,00</b>	<b>99</b>	<b>32 649,71</b>	<b>0,00</b>	<b>32 649,71</b>	<b>999,9</b>

DEPENSES D'ORDRE DE FONCTIONNEMENT	Année 2021				Année 2022				Budget Primitif 2023			
	Budget	Réalisé	Solde	% réal.	Budget	Réalisé	Solde	% réal.	Propositions nouvelles	Reports	Propositions Globales	Var./ N-1
042 - Op. d'ordre de transfert entre sections	230 869,41	59 698,73	171 170,68	25	168 728,14	0,00	168 728,14	0	228 728,14	0,00	228 728,14	35,6
7133 - Variation des en-cours de production d	27 700,00	26 478,73	1 221,27	95					30 000,00		30 000,00	0,0
71355 - Variation des stocks de terrains aména	203 169,41	33 220,00	169 949,41	16	168 728,14		168 728,14	0	198 728,14		198 728,14	17,8
<b>Total dépenses d'ordre</b>	<b>230 869,41</b>	<b>59 698,73</b>	<b>171 170,68</b>	<b>25</b>	<b>168 728,14</b>	<b>0,00</b>	<b>168 728,14</b>	<b>0</b>	<b>228 728,14</b>	<b>0,00</b>	<b>228 728,14</b>	<b>35,6</b>

TOTAL DEPENSES DE FONCTIONNEMENT	Année 2021				Année 2022				Budget Primitif 2023			
	Budget	Réalisé	Solde	% réal.	Budget	Réalisé	Solde	% réal.	Propositions nouvelles	Reports	Propositions Globales	Var./ N-1
<b>Total dépenses de fonctionnement</b>	<b>261 218,77</b>	<b>88 822,17</b>	<b>172 396,60</b>	<b>34</b>	<b>171 377,85</b>	<b>2 644,71</b>	<b>168 733,14</b>	<b>1</b>	<b>261 377,85</b>	<b>0,00</b>	<b>261 377,85</b>	<b>52,5</b>

DETAIL DU FONCTIONNEMENT - RECETTES

RECETTES REELLES DE FONCTIONNEMENT	Année 2021				Année 2022				Budget Primitif 2023			
	Budget	Réalisé	Solde	% réal.	Budget	Réalisé	Solde	% réal.	Propositions nouvelles	Reports	Propositions Globales	Var./ N-1
70 - Produits des services, domaine et vente	86 373,00	33 220,00	53 153,00	38	58 740,00	0,00	58 740,00	0	58 740,00	0,00	58 740,00	0,0
7015 - Ventes de terrains aménagés	86 373,00	33 220,00	53 153,00	38	58 740,00		58 740,00	0	58 740,00		58 740,00	0,0
77 - Produits exceptionnels	119 445,77	0,00	119 445,77	0	112 637,85	0,00	112 637,85	0	142 637,85	0,00	142 637,85	26,6
774 - Subventions exceptionnelles	119 445,77		119 445,77		112 637,85		112 637,85	0	142 637,85		142 637,85	26,6
<b>Total recettes réelles</b>	<b>205 818,77</b>	<b>33 220,00</b>	<b>172 598,77</b>	<b>16</b>	<b>171 377,85</b>	<b>0,00</b>	<b>171 377,85</b>	<b>0</b>	<b>201 377,85</b>	<b>0,00</b>	<b>201 377,85</b>	<b>17,5</b>

RECETTES D'ORDRE DE FONCTIONNEMENT	Année 2021				Année 2022				Budget Primitif 2023			
	Budget	Réalisé	Solde	% réal.	Budget	Réalisé	Solde	% réal.	Propositions nouvelles	Reports	Propositions Globales	Var./ N-1
042 - Op. d'ordre de transfert entre sections	55 400,00	52 957,46	2 442,54	95	0,00	0,00	0,00	0	60 000,00	0,00	60 000,00	0,0
7133 - Variation des en-cours de production d	27 700,00	26 478,73	1 221,27	95					30 000,00		30 000,00	0,0
71355 - Variation des stocks de terrains aména	27 700,00	26 478,73	1 221,27	95					30 000,00		30 000,00	0,0
<b>Total recettes d'ordre</b>	<b>55 400,00</b>	<b>52 957,46</b>	<b>2 442,54</b>	<b>95</b>	<b>0,00</b>	<b>0,00</b>	<b>0,00</b>	<b>0</b>	<b>60 000,00</b>	<b>0,00</b>	<b>60 000,00</b>	<b>0,0</b>

TOTAL RECETTES DE FONCTIONNEMENT	Année 2021				Année 2022				Budget Primitif 2023			
	Budget	Réalisé	Solde	% réal.	Budget	Réalisé	Solde	% réal.	Propositions nouvelles	Reports	Propositions Globales	Var./ N-1
<b>Total recettes de fonctionnement</b>	<b>261 218,77</b>	<b>86 177,46</b>	<b>175 041,31</b>	<b>32</b>	<b>171 377,85</b>	<b>0,00</b>	<b>171 377,85</b>	<b>0</b>	<b>261 377,85</b>	<b>0,00</b>	<b>261 377,85</b>	<b>52,5</b>

VUE D'ENSEMBLE DE L'INVESTISSEMENT

DEPENSES D'INVESTISSEMENT	Année 2021				Année 2022				Budget Primitif 2023			
	Budget	Réalisé	Solde	% réal.	Budget	Réalisé	Solde	% réal.	Propositions nouvelles	Reports	Propositions Globales	Var./ N-1
001 - Déficit d'investissement reporté	175 469,41	175 469,41	0,00	100	168 728,14	168 728,14	0,00	100	168 728,14		168 728,14	0,0
Total dépenses réelles hors opérations	175 469,41	175 469,41	0,00	100	168 728,14	168 728,14	0,00	100	168 728,14		168 728,14	0,0
Total dépenses d'ordre	55 400,00	52 957,46	2 442,54	95					60 000,00		60 000,00	0,0
Total dépenses d'investissement	230 869,41	228 426,87	2 442,54	98	168 728,14	168 728,14	0,00	100	228 728,14	0,00	228 728,14	35,6

RECETTES D'INVESTISSEMENT	Année 2021				Année 2022				Budget Primitif 2023			
	Budget	Réalisé	Solde	% réal.	Budget	Réalisé	Solde	% réal.	Propositions nouvelles	Reports	Propositions Globales	Var./ N-1
Total recettes d'ordre	230 869,41	59 698,73	171 170,68	25	168 728,14		168 728,14	0	228 728,14		228 728,14	35,6
Total recettes d'investissement	230 869,41	59 698,73	171 170,68	25	168 728,14	0,00	168 728,14	0	228 728,14	0,00	228 728,14	35,6

SOLDE D'INVESTISSEMENT	Année 2021				Année 2022				Budget Primitif 2023			
	Budget	Réalisé	Solde	% réal.	Budget	Réalisé	Solde	% réal.	Propositions nouvelles	Reports	Propositions Globales	Var./ N-1
Solde d'investissement	0,00	-168 728,14	168 728,14	0	0,00	-168 728,14	168 728,14	0	0,00	0,00	0,00	0,0

DETAIL DE L'INVESTISSEMENT HORS OPERATIONS

DEPENSES REELLES D'INVESTISSEMENT	Année 2021				Année 2022				Budget Primitif 2023			
	Budget	Réalisé	Solde	% réal.	Budget	Réalisé	Solde	% réal.	Propositions nouvelles	Reports	Propositions Globales	Var./ N-1
001 - Déficit d'investissement reporté	175 469,41	175 469,41	0,00	100	168 728,14	168 728,14	0,00	100	168 728,14	0,00	168 728,14	0,0
<b>Total dépenses réelles hors opérations</b>	<b>175 469,41</b>	<b>175 469,41</b>	<b>0,00</b>	<b>100</b>	<b>168 728,14</b>	<b>168 728,14</b>	<b>0,00</b>	<b>100</b>	<b>168 728,14</b>	<b>0,00</b>	<b>168 728,14</b>	<b>0,0</b>

DEPENSES D'ORDRE D'INVESTISSEMENT	Année 2021				Année 2022				Budget Primitif 2023			
	Budget	Réalisé	Solde	% réal.	Budget	Réalisé	Solde	% réal.	Propositions nouvelles	Reports	Propositions Globales	Var./ N-1
040 - Op. d'ordre de transfert entre sections	55 400,00	52 957,46	2 442,54	95	0,00	0,00	0,00	0	60 000,00	0,00	60 000,00	0,0
3351 - Terrains	25 200,00	25 198,73	1,27	99								
3354 - Etudes et prestations de services	2 500,00	1 280,00	1 220,00	51								
3355 - Travaux									30 000,00		30 000,00	0,0
3555 - Terrains aménagés	27 700,00	26 478,73	1 221,27	95					30 000,00		30 000,00	0,0
<b>Total dépenses d'ordre</b>	<b>55 400,00</b>	<b>52 957,46</b>	<b>2 442,54</b>	<b>95</b>	<b>0,00</b>	<b>0,00</b>	<b>0,00</b>	<b>0</b>	<b>60 000,00</b>	<b>0,00</b>	<b>60 000,00</b>	<b>0,0</b>

TOTAL DEPENSES D'INVESTISSEMENT	Année 2021				Année 2022				Budget Primitif 2023			
	Budget	Réalisé	Solde	% réal.	Budget	Réalisé	Solde	% réal.	Propositions nouvelles	Reports	Propositions Globales	Var./ N-1
<b>Total dépenses hors opérations</b>	<b>230 869,41</b>	<b>228 426,87</b>	<b>2 442,54</b>	<b>98</b>	<b>168 728,14</b>	<b>168 728,14</b>	<b>0,00</b>	<b>100</b>	<b>228 728,14</b>	<b>0,00</b>	<b>228 728,14</b>	<b>35,6</b>

DETAIL DE L'INVESTISSEMENT HORS OPERATIONS

RECETTES D'ORDRE D'INVESTISSEMENT	Année 2021				Année 2022				Budget Primitif 2023			
	Budget	Réalisé	Solde	% réal.	Budget	Réalisé	Solde	% réal.	Propositions nouvelles	Reports	Propositions Globales	Var./ N-1
RECETTES D'ORDRE D'INVESTISSEMENT	Année 2021				Année 2022				Budget Primitif 2023			
	Budget	Réalisé	Solde	% réal.	Budget	Réalisé	Solde	% réal.	Propositions nouvelles	Reports	Propositions Globales	Var./ N-1
040 - Op. d'ordre de transfert entre sections	230 869,41	59 698,73	171 170,68	25	168 728,14	0,00	168 728,14	0	228 728,14	0,00	228 728,14	35,6
3351 - Terrains	25 200,00	25 198,73	1,27	99								
3354 - Etudes et prestations de services	2 500,00	1 280,00	1 220,00	51								
3355 - Travaux									30 000,00		30 000,00	0,0
3555 - Terrains aménagés	203 169,41	33 220,00	169 949,41	16	168 728,14		168 728,14	0	198 728,14		198 728,14	17,8
<b>Total recettes d'ordre</b>	<b>230 869,41</b>	<b>59 698,73</b>	<b>171 170,68</b>	<b>25</b>	<b>168 728,14</b>	<b>0,00</b>	<b>168 728,14</b>	<b>0</b>	<b>228 728,14</b>	<b>0,00</b>	<b>228 728,14</b>	<b>35,6</b>
TOTAL RECETTES D'INVESTISSEMENT	Année 2021				Année 2022				Budget Primitif 2023			
	Budget	Réalisé	Solde	% réal.	Budget	Réalisé	Solde	% réal.	Propositions nouvelles	Reports	Propositions Globales	Var./ N-1
<b>Total recettes hors opérations</b>	<b>230 869,41</b>	<b>59 698,73</b>	<b>171 170,68</b>	<b>25</b>	<b>168 728,14</b>	<b>0,00</b>	<b>168 728,14</b>	<b>0</b>	<b>228 728,14</b>	<b>0,00</b>	<b>228 728,14</b>	<b>35,6</b>

OPERATION N°

	Année 2021				Année 2022				Budget Primitif 2023			
	Budget	Réalisé	Solde	% réal.	Budget	Réalisé	Solde	% réal.	Propositions nouvelles	Reports	Propositions Globales	Var./ N-1

TABLEAU SYNTHETIQUE DE L'INVESTISSEMENT

Dépenses	Propositions nouvelles	Reports	Propositions globales	Recettes	Propositions nouvelles	Reports	Propositions globales
<i>TOTAL OPERATIONS</i>	0,00	0,00	0,00	<i>TOTAL RECETTES AFFECTEES</i>	0,00	0,00	0,00
<i>TOTAL NON INDIVIDUALISE</i>	0,00	0,00	0,00	<i>TOTAL RECETTES</i>	0,00	0,00	0,00
<i>TOTAL EQUIPEMENT (20,21,23)</i>	0,00	0,00	0,00	<i>TOTAL RECETTES AFFECTEES A L'EQ</i>	0,00	0,00	0,00
001 - Déficit d'investissement reporté	168 728,14		168 728,14	3355 - Travaux	30 000,00		30 000,00
3355 - Travaux	30 000,00		30 000,00	3555 - Terrains aménagés	198 728,14		198 728,14
3555 - Terrains aménagés	30 000,00		30 000,00				
<i>TOTAL DEPENSES FINANCIERES</i>	<i>228 728,14</i>	<i>0,00</i>	<i>228 728,14</i>	<i>TOTAL RECETTES FINANCIERES</i>	<i>228 728,14</i>	<i>0,00</i>	<i>228 728,14</i>
<i>TOTAL INVESTISSEMENT</i>	<i>228 728,14</i>	<i>0,00</i>	<i>228 728,14</i>	<i>TOTAL INVESTISSEMENT</i>	<i>228 728,14</i>	<i>0,00</i>	<i>228 728,14</i>

Excédent de budgétisation de l'investissement : (Réal + Ordre)	0,00
---	------

Déficit de budgétisation de l'investissement : (Réal uniquement)	168 728,14
---	------------